




Thai Institute of Directors

การเปิดเผยข้อมูลและความโปร่งใส

CGR 2023

Corporate Governance Report of Thai Listed Company



www.thai-iod.com

○ ○ ○ Thai Institute of Directors



การเปิดเผยข้อมูล และความโปร่งใส



โครงสร้างเกณฑ์

1

หมวดย่อย 1
ข้อมูลสำคัญทางการเงิน

2

หมวดย่อย 2
ข้อมูลพื้นฐานเกี่ยวกับธุรกิจ

3

หมวดย่อย 3
ช่องทางการสื่อสารข้อมูล



การเปิดเผยข้อมูล สำคัญทางการเงิน



- รายงานทางการเงิน
- คำอธิบายและการวิเคราะห์
ของฝ่ายจัดการ (MD&A)
- รายการระหว่างกัน
- ข้อมูลการสอบบัญชี



1

**งบการเงินของบริษัทได้รับ
การรับรองโดยไม่มีเงื่อนไข
จากผู้สอบบัญชีของบริษัท**

○○○ **แนวปฏิบัติที่ดี**



1. ในรายงานของผู้สอบบัญชีให้การรับรอง
งบการเงินของบริษัทโดยไม่มีเงื่อนไข และ
2. **ไม่มีการตั้งข้อสังเกตใดๆ** ต้องงบการเงิน
หากมีการตั้งข้อสังเกตต้องมีสาเหตุมาจาก
ภาวะเศรษฐกิจ / การเปลี่ยนแปลงตาม
มาตรฐานบัญชี / การเปลี่ยนแปลงนโยบาย
การบัญชี

รายงานของผู้สอบบัญชีรับอนุญาต

เสนอผู้ถือหุ้นและคณะกรรมการของธนาคารเกียรตินาคินภัทร จำกัด (มหาชน)

ความเห็น

ข้าพเจ้าเห็นว่า งบการเงินรวมและงบการเงินเฉพาะกิจการแสดงฐานะการเงินรวมของธนาคารเกียรตินาคินภัทร จำกัด (มหาชน) (ธนาคาร) และบริษัทย่อย (กลุ่มธุรกิจ) และฐานะการเงินเฉพาะกิจการของธนาคาร ณ วันที่ 31 ธันวาคม พ.ศ. 2563 และผลการดำเนินงานรวมและผลการดำเนินงานเฉพาะกิจการ กระแสเงินสดรวมและกระแสเงินสดเฉพาะกิจการสำหรับปีสิ้นสุดวันเดียวกัน โดยถูกต้องตามที่ควรในสาระสำคัญตามมาตรฐานการรายงานทางการเงิน และหลักเกณฑ์ของธนาคารแห่งประเทศไทยที่เกี่ยวข้องกับการจัดทำและนำเสนอรายงานทางการเงินตามที่เปิดเผยในหมายเหตุประกอบงบการเงินข้อ 3 และ 4

งบการเงินที่ตรวจสอบ

งบการเงินรวมและงบการเงินเฉพาะกิจการประกอบด้วย

- งบแสดงฐานะการเงินรวมและงบแสดงฐานะการเงินเฉพาะกิจการ ณ วันที่ 31 ธันวาคม พ.ศ. 2563
- งบกำไรขาดทุนและงบกำไรขาดทุนเบ็ดเสร็จอื่นรวมและงบกำไรขาดทุนและงบกำไรขาดทุนเบ็ดเสร็จอื่นเฉพาะกิจการสำหรับปีสิ้นสุดวันเดียวกัน
- งบแสดงการเปลี่ยนแปลงส่วนของผู้ถือหุ้นรวมและงบแสดงการเปลี่ยนแปลงส่วนของผู้ถือหุ้นเฉพาะกิจการสำหรับปีสิ้นสุดวันเดียวกัน
- งบกระแสเงินสดรวมและงบกระแสเงินสดเฉพาะกิจการสำหรับปีสิ้นสุดวันเดียวกัน และ
- หมายเหตุประกอบงบการเงินรวมและงบการเงินเฉพาะกิจการซึ่งประกอบด้วยนโยบายการบัญชีที่สำคัญและหมายเหตุเรื่องอื่นๆ

2

บริษัทเปิดเผยงบการเงิน ไว้บนเว็บไซต์ของบริษัท

○○○ แนวปฏิบัติที่ดี



บริษัทมีการเปิดเผย

- 1 . งบการเงิน**รายไตรมาส** (ไตรมาสล่าสุด)
- 2 . งบการเงิน**รายปี**ย้อนหลัง
(อย่างน้อย 1 ปี)

The screenshot shows the website interface for Kiatnakin Phatra. The URL is ir.kkpfpg.com/th/downloads/financial-statements. The page title is "งบการเงิน" (Financial Statements). A dropdown menu is set to "2564". The main heading is "งบการเงิน 2564", which is highlighted with a red box. Below this, there are seven rows of financial statement links, each with a download icon:

- งบการเงินไตรมาส 3/2564 (สอบทานแล้ว)
- งบการเงินไตรมาส 3/2564 (ก่อนสอบทาน)
- งบการเงินไตรมาส 2/2564 (สอบทานแล้ว)
- งบการเงินไตรมาส 2/2564 (ก่อนสอบทาน)
- งบการเงินไตรมาส 1/2564 (สอบทานแล้ว)
- งบการเงินไตรมาส 1/2564 (ก่อนสอบทาน)

The screenshot shows the website interface for Kiatnakin Phatra. The URL is ir.kkpfpg.com/th/downloads/financial-statements?year=2020. The page title is "งบการเงิน" (Financial Statements). A dropdown menu is set to "2563". The main heading is "งบการเงิน 2563", which is highlighted with a red box. Below this, there are seven rows of financial statement links, each with a download icon:

- งบการเงินประจำปี 2563 (ตรวจสอบแล้ว)
- งบการเงินประจำปี 2563 (ก่อนตรวจสอบ)
- งบการเงินไตรมาส 3/2563 (สอบทานแล้ว)
- งบการเงินไตรมาส 3/2563 (ก่อนสอบทาน)
- งบการเงินไตรมาส 2/2563 (ตรวจสอบแล้ว)
- งบการเงินไตรมาส 2/2563 (ก่อนตรวจสอบ)

3

ในปีที่ผ่านมา บริษัทไม่มีกรณี
ส่ง**รายงานทางการเงินทั้ง**
รายไตรมาสและรายปีล่าช้า

○○○ แนวปฏิบัติที่ดี



บริษัทต้อง**ไม่มีกรณี**ที่บริษัทถูกขึ้นเครื่องหมาย
โดยหน่วยงานกำกับดูแล เช่น ก.ล.ต. หรือ
ตลท. เกี่ยวกับ

- 1 . การส่งรายงานทางการเงินรายไตรมาสล่าช้า
- 2 . การส่งรายงานทางการเงินรายปีล่าช้า

4

ในปีที่ผ่านมา บริษัทไม่มีกรณี
การถูกสั่งให้แก้ไขงบการเงิน
โดยสำนักงาน ก.ล.ต.

○○○ แนวปฏิบัติที่ดี



บริษัทต้องไม่มีกรณีที่ถูกสั่งแก้ไขงบการเงิน
โดยหน่วยงานกำกับดูแล เช่น ก.ล.ต.
เกี่ยวกับ

- 1 . ถูกสั่งแก้ไขงบการเงินรายไตรมาส
- 2 . ถูกสั่งแก้ไขงบการเงินรายปี

5

บริษัทจัดทำและเปิดเผยคำอธิบายและการวิเคราะห์ของฝ่ายจัดการ (MD&A)

แนวปฏิบัติที่ดี



การจัดทำ MD&A มีการเปิดเผย

1. การวิเคราะห์งบการเงินของฝ่ายจัดการ (MD&A) เปรียบเทียบกับปีที่ผ่านมาว่ามีกำไรเพิ่มขึ้นหรือลดลงเพราะอะไร
2. หากมีการเปลี่ยนแปลงในรายการใด ต้องระบุเหตุผล/สาเหตุที่ทำให้เกิดการเปลี่ยนแปลงด้วย

4.1 การวิเคราะห์ผลการดำเนินงาน ฐานะการเงิน และปัจจัย หรือเหตุการณ์ที่อาจมีผลต่อฐานะการเงินและผลการดำเนินงาน อย่างมีนัยสำคัญในอนาคต

การวิเคราะห์และคำอธิบายงบการเงินของฝ่ายจัดการ (MD&A) สำหรับงวดปี 2563 สิ้นสุด ณ วันที่ 31 ธันวาคม 2563 ซึ่งอธิบายการเปลี่ยนแปลงที่สำคัญในข้อมูลทางการเงินรวมทั้งตรวจสอบแล้วเปรียบเทียบกับผลการดำเนินงานรวมและฐานะการเงินรวมสำหรับงวดปี 2562 สิ้นสุด ณ วันที่ 31 ธันวาคม 2562 มีดังนี้

บุคลากรผู้บริหาร

กลุ่มธุรกิจฯ ยังคงดำเนินธุรกิจด้วยความรอบคอบระมัดระวัง ภายใต้สถานการณ์ความไม่แน่นอนที่เกิดขึ้นในระหว่างปี 2563 ทั้งในส่วนของกรขยายสินเชื่ออย่างมีคุณภาพ รวมถึงการที่กลุ่มธุรกิจฯ ได้ดำเนินการตามกลยุทธ์ในการเสริมสร้างธุรกิจหลักด้านต่างๆ ทั้งธุรกิจการให้สินเชื่อ ธุรกิจ Private Banking และธุรกิจ Investment Banking เพื่อสนับสนุนการกระจายรายได้และสร้างโอกาสในการหาผลตอบแทนที่เหมาะสมในรูปแบบต่างๆ มาอย่างต่อเนื่อง ซึ่งทั้งหมดนี้ได้ส่งผลให้กลุ่มธุรกิจฯ ยังคงรักษาความสามารถในการสร้างรายได้ในระดับที่ดีและช่วยลดผลกระทบที่เกิดขึ้นภายใต้สถานการณ์ความไม่แน่นอนในปีที่ผ่านมา

สำหรับปี 2563 ธนาคารและบริษัทย่อยมีกำไรสุทธิเท่ากับ 5,123 ล้านบาท ลดลงร้อยละ 14.4 เมื่อเปรียบเทียบกับปี 2562 โดยหลักเป็นผลจากการที่ธนาคารได้มีการพิจารณาตั้งผลขาดทุนด้านเครดิตที่คาดว่าจะเกิดขึ้นเพิ่มเติมตามหลักความระมัดระวังเพื่อรองรับความไม่แน่นอนที่ยังคงมีอยู่จากการชะลอตัวทางเศรษฐกิจอันเนื่องมาจากสถานการณ์การแพร่ระบาดของโรคติดเชื้อไวรัส COVID-19 โดยมีกำไรเบ็ดเสร็จรวมในปี 2563 เท่ากับ 5,416 ล้านบาท ลดลงร้อยละ 3.7 จากปี 2562 ซึ่งหากพิจารณากำไรจากการดำเนินงานก่อนหักผลขาดทุนด้านเครดิตที่คาดว่าจะเกิดขึ้นและภาษีเงินได้สำหรับปี 2563 ธนาคารยังคงสามารถทำกำไรได้ในระดับที่ดีภายใต้ภาวะการชะลอตัวของเศรษฐกิจ โดยปรับเพิ่มขึ้นร้อยละ 17.9 จากปี 2562 โดยหลักเป็นผลจากรายได้ดอกเบี้ยสุทธิที่เพิ่มขึ้นร้อยละ 19.2 เมื่อเปรียบเทียบกับปี 2562 เนื่องจากการเติบโตของสินเชื่อซึ่งยังคงเติบโตได้ในระดับที่ดีในระหว่างปี 2563 และจากค่าใช้จ่ายดอกเบี้ยที่ปรับลดลงตามการบริหารต้นทุนทางการเงิน

เงินอย่างต่อเนื่อง ในขณะที่รายได้ที่มีใช้ดอกเบี้ยปรับลดลงเล็กน้อยที่ร้อยละ 4.3

ในด้านค่าใช้จ่ายในการดำเนินงานกลุ่มธุรกิจฯ ยังคงมุ่งเน้นการใช้จ่ายสำหรับการดำเนินการตามแผนกลยุทธ์ระยะยาว และสามารถควบคุมค่าใช้จ่ายโดยรวมได้อย่างมีประสิทธิภาพ ส่งผลให้ค่าใช้จ่ายจากการดำเนินงานปรับลดลงเมื่อเปรียบเทียบกับปีก่อนที่ร้อยละ 3.5'

ในส่วนของการตั้งสำรอง ธนาคารยังคงอาศัยหลักความระมัดระวังในการพิจารณาสำรองผลขาดทุนด้านเครดิตที่คาดว่าจะเกิดขึ้นจากการชะลอตัวทางเศรษฐกิจและความไม่แน่นอนที่ยังคงมีอยู่จากผลกระทบของสถานการณ์การแพร่ระบาดของโรคติดเชื้อไวรัส COVID-19 ที่ยังคงมีต่อเนื่องและอาจส่งผลกระทบต่อสภาพสินเชื่อในระยะต่อไป ธนาคารจึงได้มีการพิจารณาสำรองผลขาดทุนด้านเครดิตที่คาดว่าจะเกิดขึ้นอย่างระมัดระวังสำหรับปี 2563 เป็นจำนวน 4,095 ล้านบาท

ในด้านสินเชื่อ ในปี 2563 สินเชื่อของธนาคารขยายตัวร้อยละ 12.4 จาก ณ สิ้นปี 2562 โดยธนาคารยังคงให้ความสำคัญกับการรักษาคุณภาพของสินเชื่อและมุ่งเน้นการขยายสินเชื่อในกลุ่มที่ให้ผลตอบแทนที่เหมาะสมและมีคุณภาพสินเชื่อที่ดีภายใต้สภาวะเศรษฐกิจที่ยังคงมีความไม่แน่นอนอยู่ โดยการขยายตัวของสินเชื่อโดยหลักจะเป็นการขยายในส่วนของสินเชื่อเช่าซื้อรถยนต์ สินเชื่อบัตรเครดิต และสินเชื่อเพื่อที่อยู่อาศัยที่ยังคงมีการขยายตัวได้ดีในปี 2563

ในด้านคุณภาพของสินเชื่อ อัตราส่วนสินเชื่อที่มีการด้อยค่าด้านเครดิตต่อสินเชื่อรวม ณ สิ้นปี 2563 อยู่ที่ร้อยละ 2.9' ปรับลดลงจาก ณ สิ้นปี 2562 ที่อยู่ที่ร้อยละ 4.0 เนื่องจากการบริหารคุณภาพสินเชื่ออย่างต่อเนื่องของธนาคาร ประกอบกับการขยายตัวของสินเชื่อของธนาคารในปี 2563

สำหรับเงินกองทุน กลุ่มธุรกิจฯ ยังคงมีสถานะเงินกองทุนอยู่ในระดับที่สูงและเกินกว่าเกณฑ์ที่กำหนดโดยธนาคารแห่งประเทศไทย โดย ณ สิ้นปี 2563 กลุ่มธุรกิจฯ มีอัตราส่วนเงินกองทุนทั้งต้นต่อสินทรัพย์เสี่ยงอยู่ที่ร้อยละ 18.28

ด้านธุรกิจตลาดทุน บล.เกียรตินาคินภัทร มีส่วนแบ่งการตลาดในการเป็นนายหน้าซื้อขายหลักทรัพย์ในตลาดหลักทรัพย์ฯ และตลาด เอ็ม เอ ไอ (ไม่รวมบัญชีซื้อขายหลักทรัพย์

สำหรับปี 2563 ธนาคารและบริษัทย่อยมีกำไรสุทธิเท่ากับ 5,123 ล้านบาท ลดลงร้อยละ 14.4 เมื่อเปรียบเทียบกับปี 2562 โดยหลักเป็นผลจากการที่ธนาคารได้มีการพิจารณาตั้งผลขาดทุนด้านเครดิตที่คาดว่าจะเกิดขึ้นเพิ่มเติมตามหลักความระมัดระวังเพื่อรองรับความไม่แน่นอนที่ยังคงมีอยู่จากการชะลอตัวทางเศรษฐกิจอันเนื่องมาจากสถานการณ์การแพร่ระบาดของโรคติดเชื้อไวรัส COVID-19 โดยมีกำไรเบ็ดเสร็จรวมในปี 2563 เท่ากับ 5,416 ล้านบาท ลดลงร้อยละ 3.7 จากปี 2562



6

บริษัทจัดทำ **MD&A** ที่สะท้อน
การ**เชื่อมโยง**ระหว่างลักษณะ
การดำเนินธุรกิจของบริษัท
กับแนวคิดการดำเนินธุรกิจ
อย่างยั่งยืน (**ESG**) เพื่อให้
ผู้ลงทุนเข้าใจและวิเคราะห์
ทิศทางของบริษัท

○○○ แนวปฏิบัติที่ดี



บริษัทมีการเปิดเผยเกี่ยวกับ

1. การจัดทำ MD&A ที่สะท้อนการเชื่อมโยงระหว่างลักษณะการดำเนินธุรกิจของบริษัทกับแนวคิด**การดำเนินธุรกิจอย่างยั่งยืน** (ESG) ที่อย่างน้อยครอบคลุมประเด็นเกี่ยวกับ สิ่งแวดล้อม สังคม และ การกำกับดูแลกิจการ เป็นต้น
2. **การวิเคราะห์ปัจจัย**ที่มีผลกระทบต่อ การดำเนินงานในอนาคตของบริษัท

4. การวิเคราะห์และคำอธิบายของฝ่ายจัดการ (MD&A)

4.1 วิเคราะห์การดำเนินงานและฐานะการเงิน

ภาพรวมการดำเนินงานที่ผ่านมา

เศรษฐกิจไทยคาดว่าจะติดลบถึงร้อยละ 6 ในปี 2563 อันเป็นผลมาจากการระบาดของไวรัสโคโรนาสายพันธุ์ใหม่ 2019 หรือ COVID-19 ที่ส่งผลกระทบต่อในวงกว้างและต่อเนื่องตลอดทั้งปี 2563 เป็นผลให้ภาคธุรกิจบริการ โดยเฉพาะที่เกี่ยวข้องกับการเดินทางและท่องเที่ยวหยุดชะงัก การส่งออกยังชะลอตัวลงอย่างต่อเนื่องจากปี 2562 จากปัญหาสงครามการค้า **ขณะที่ยังคงมีความผันผวนด้านสภาพอากาศและสถานการณ์น้ำ ปัจจัยต่างๆ ตามที่กล่าวมาส่งผลต่อรายได้ทั้งในและนอกภาคเกษตร** **กระทบต่อการดำเนินธุรกิจและการจ้างงาน** และกำลังซื้อของผู้บริโภค ขณะที่ครัวเรือนยังคงมีภาระหนี้ผูกพันในระดับสูงอีกด้วย นอกจากนี้การระบาดของ COVID-19 ยังเร่งปรับเปลี่ยนพฤติกรรมของผู้บริโภคให้เร็วขึ้นกว่าเดิม มีพฤติกรรมที่ซื้อป้องกันแบบใหม่ภายใต้ฐานวิถีชีวิตใหม่ (New Normal) เร่งให้แพลตฟอร์มออนไลน์กลายเป็นช่องทางการขายที่ตอบโจทย์ความต้องการของผู้บริโภคได้มากขึ้น ทั้งนี้ คาดว่าธุรกิจค้าปลีกไทยในภาพรวมปี 2563 จะหดตัวประมาณร้อยละ 6 มูลค่ารวมอยู่ที่ประมาณ 3.3 ล้านล้านบาท ขณะที่ค้าปลีกในรูปแบบอีคอมเมิร์ซคาดว่าจะขยายตัวประมาณร้อยละ 37.5 โดยมีสัดส่วนต่อค้าปลีกภาพรวมที่ประมาณร้อยละ 6 (ศูนย์วิจัยกสิกรไทย และยูโรมอนิเตอร์)

ในปี 2563 ฐานะการเงินและผลการดำเนินงานตามงบการเงินรวมของบริษัทฯ และบริษัทย่อยมาจากธุรกิจหลัก คือ (1) ธุรกิจร้านค้าสะดวกซื้อในประเทศไทย และ (2) ธุรกิจอื่นๆ ในประเทศไทย เช่น ธุรกิจผลิตและจำหน่ายอาหารสำเร็จรูป ธุรกิจตัวแทนรับชำระค่าสินค้าและบริการ และธุรกิจจำหน่ายและซ่อมแซมอุปกรณ์ค้าปลีก และ (3) ธุรกิจศูนย์จำหน่ายสินค้าระบบสมาชิกแบบชำระเงินสดและบริการตนเอง โดยมีรายได้รวมและกำไรสุทธิเป็นจำนวน 546,590 ล้านบาท และ 16,102 ล้านบาท ตามลำดับ ลดลง ร้อยละ 4.3 และร้อยละ 27.9 จากปีที่ผ่านมา อันเป็นผลกระทบเชิงลบจากปัจจัยทางเศรษฐกิจ และจากการระบาดของ COVID-19 ตามที่กล่าวมาข้างต้น (ผลกระทบจากการแพร่ระบาดของ COVID-19 มีการเปิดเผยข้อมูลเพิ่มเติมในหมายเหตุประกอบงบการเงินข้อ 5)

ด้านการเติบโตของเครือข่ายร้านสาขา 7-Eleven บริษัทฯ บรรลุแผนขยายสาขาที่ตั้งเป้าการเปิดสาขาใหม่เพิ่มขึ้นปีละประมาณ 700 สาขา เพื่อมุ่งสู่เป้าหมาย 13,000 สาขา ภายในปี 2564 และมุ่งเน้นกลยุทธ์การเป็นร้านอิมสะดวกของคนไทย โดยให้ความสำคัญกับอาหารพร้อมทานที่สด สะอาด ปลอดภัย และการพัฒนาสินค้าใหม่ร่วมกับคู่ค้า เพื่อนำเสนอสินค้าใหม่ที่หลากหลาย มีจำหน่ายเฉพาะที่ร้าน 7-Eleven โดย ณ สิ้นปี 2563 บริษัทฯ มีร้าน 7-Eleven ทั่วประเทศรวม 12,432 สาขา เพิ่มขึ้น 720 สาขาจากปีก่อน

4.2 ปัจจัยหรือเหตุการณ์ที่อาจมีผลต่อฐานะการเงินหรือการดำเนินงานอย่างมีนัยสำคัญในอนาคต

ภาวะเศรษฐกิจ กำลังซื้อ และการเปลี่ยนแปลงในพฤติกรรมของผู้บริโภค รวมถึงความก้าวหน้าทางเทคโนโลยี เป็นปัจจัยสำคัญประการหนึ่งที่จะมีผลต่อการดำเนินงาน รายได้ ค่าใช้จ่าย และกำไรของบริษัทฯ หากบริษัทฯ สามารถนำเสนอสินค้าและบริการที่ตรงกับความต้องการของลูกค้า ก็ย่อมส่งผลให้บริษัทฯ มีลูกค้าเพิ่มมากขึ้น สามารถขายสินค้าได้มากขึ้น นอกจากนี้ บริษัทฯ มุ่งเน้นให้ร้าน 7-Eleven เพิ่มสัดส่วนการขายสินค้าประเภทที่มีอัตรากำไรขั้นต้นสูงกว่าสินค้าประเภทอื่น อาทิ อาหารพร้อมรับประทาน กาแฟสด เป็นต้น รวมถึงบริษัทฯ มีนโยบายในการขยายสาขาอย่างต่อเนื่อง เพื่อให้เข้าถึงจำนวนประชากรได้มากยิ่งขึ้นอีกด้วย

อย่างไรก็ตาม ด้วยผลกระทบทางเศรษฐกิจที่เป็นผลพวงจาก COVID-19 ที่เรียกกันว่า ความปกติใหม่ หรือ “New Normal” บริษัทฯ ได้ทำความเข้าใจกับมุมมองของผู้บริโภคในมิติต่างๆ และได้กำหนดรวมไว้ในแผนกลยุทธ์ทั้งระยะสั้นและระยะยาว ที่ครอบคลุมสอดคล้อง และตอบสนองกับวิถีการดำเนินชีวิต และความคาดหวังของผู้บริโภคที่เป็นอยู่ในปัจจุบันและอนาคต ภายใต้สโลแกน “All Convenience - สะดวกครบ จบที่เดียว” ทั้ง “สะดวกซื้อ สะดวกจ่าย สะดวกรับ” รองรับวิถีชีวิตยุคดิจิทัลอย่างครบวงจรต่อไป

ในปี 2563 CP ALL (Cambodia) Co., Ltd. และ CP ALL LAOS CO., LTD. (บริษัทย่อยทางอ้อม ถือหุ้นในสัดส่วน 100% โดย Albuera International Limited ซึ่งเป็นบริษัทย่อยที่บริษัทฯ ถือหุ้น 100%) ได้เข้าทำสัญญาแฟรนไชส์หลักกับ 7-Eleven, Inc. สำหรับดำเนินการร้าน 7-Eleven ในประเทศกัมพูชา และในประเทศสาธารณรัฐประชาธิปไตยประชาชนลาว ตามลำดับ การเข้าทำสัญญาแฟรนไชส์ดังกล่าวเปิดโอกาสในการขยายธุรกิจร้านสะดวกซื้อเข้าไปในประเทศเพื่อนบ้าน อย่างไรก็ตาม ณ วันที่ 31 ธันวาคม 2563 สถานการณ์การแพร่ระบาดของ COVID-19 ยังไม่สิ้นสุด รวมถึงการใช้มาตรการการคัดกรองผู้ที่เดินทางเข้า-ออกระหว่างประเทศ ดังนั้น หากเมื่อสถานการณ์การแพร่ระบาดของ COVID-19 คลี่คลาย บริษัทฯ จะได้ดำเนินการขยายธุรกิจไปในประเทศดังกล่าวต่อไป

ในส่วนของบริษัทฯ อื่น อาทิ ธุรกิจตัวแทนรับชำระค่าสินค้าและบริการ ตัวแทนรับฝากและถอนเงินแทนธนาคาร ธุรกิจการผลิตและจำหน่ายอาหารสำเร็จรูป ธุรกิจจำหน่ายและซ่อมแซมอุปกรณ์ค้าปลีก รวมถึงโครงการต่างๆ อาทิ โครงการความร่วมมือกับองค์กรต่างๆ เพื่อส่งเสริมพัฒนางานด้านนวัตกรรมในโครงการ “7 Innovation Awards” และการส่งเสริมสนับสนุนธุรกิจขนาดเล็กและขนาดกลาง ให้เติบโตไปพร้อมกับบริษัทฯ ล้วนเป็นส่วนสนับสนุนการดำเนินงานของร้าน 7-Eleven ให้เป็นไปอย่างมีประสิทธิภาพ สร้างความแตกต่างของสินค้าและบริการจากคู่แข่ง พร้อมทั้งสามารถเพิ่มรายได้ให้บริษัทฯ และผลประกอบการของธุรกิจดังกล่าวจะเติบโตไปพร้อมกับการขยายสาขาของร้าน 7-Eleven

7

บริษัทเปิดเผยข้อมูลการทำ รายการระหว่างกันไว้อย่าง ครบถ้วน

● ● ● แนวปฏิบัติที่ดี



บริษัทมีการเปิดเผยข้อมูลการทำ
รายการระหว่างกันในปีที่ผ่านมา ดังนี้

- 1 . ชื่อของบุคคลที่ทำรายการระหว่างกัน
- 2 . ความสัมพันธ์
- 3 . ลักษณะของรายการและเงื่อนไข
- 4 . นโยบายราคาและมูลค่าของรายการ

หรือบริษัทไม่มีการทำรายการระหว่างกัน

1. รายการระหว่างกันที่มีสาระสำคัญกับบริษัทย่อย

ชื่อบริษัท	ความสัมพันธ์	ลักษณะรายการ	มูลค่ารายการ (ล้านบาท)			ความจำเป็น และสมเหตุผล ของรายการ
			ปี 2561	ปี 2562	ปี 2563	
บริษัท เคเคพี แคปปิตอล จำกัด (มหาชน)/ เคเคพี แคปปิตอล	ธนาคารถือหุ้น ในสัดส่วน ร้อยละ 99.98	• เงินให้สินเชื่อและ ดอกเบี้ยค้างรับ	1,770	1,776	1,946	ธนาคารให้บริการ สินเชื่อและการรับฝาก เงินตามอัตราดอกเบี้ย ปกติในอัตราเดียวกับ ลูกค้าทั่วไป
		• เงินรับฝาก	31	73	44	
		• สินทรัพย์อื่น	13	4	4	
		• หนี้สินอื่น	130	145	172	
		• รายได้ดอกเบี้ย	106	88	61	
		• รายได้เงินปันผล	841	1,367	1,051	
		• รายได้อื่น	19	20	29	
		• ค่าใช้จ่ายอื่น	183	210	212	
บริษัทหลักทรัพย์ เกียรตินาคินภัทร จำกัด (มหาชน)/ บล. เกียรตินาคินภัทร	ธนาคารถือหุ้น ผ่านเคเคพี แคปปิตอล ในสัดส่วน ร้อยละ 99.95	• เงินให้สินเชื่อและ ดอกเบี้ยค้างรับ	-	2,900	-	ธนาคารให้บริการ สินเชื่อและการรับฝาก เงินตามอัตราดอกเบี้ย ปกติในอัตราเดียวกับ ลูกค้าทั่วไป
		• เงินรับฝาก	167	316	320	
		• สินทรัพย์อื่น	79	60	64	
		• หนี้สินอื่น	58	70	102	
		• รายได้ดอกเบี้ย	49	6	-	
		• รายได้อื่น	53	107	134	
		• ค่าใช้จ่ายดอกเบี้ย	6	7	7	
		• ค่าใช้จ่ายอื่น	89	121	170	

8

**บริษัทเปิดเผยค่าสอบบัญชี
ค่าบริการอื่นๆ ที่จ่ายให้กับ
ผู้สอบบัญชี และในกรณีที่มี
ค่าบริการอื่นเปิดเผย
รายละเอียดความจำเป็น
ไว้ในรายงานประจำปี**

○○○ **แนวปฏิบัติที่ดี**



บริษัทเปิดเผยข้อมูล

1. ค่าสอบบัญชี และ
2. ค่าบริการอื่นๆ คือ การที่บริษัทใช้บริการผู้สอบบัญชีหรือบริษัทสอบบัญชีนอกเหนือจากการสอบบัญชี เช่น การวางแผนภาษี การวางระบบบัญชี เป็นต้น
(หากไม่มี ต้องระบุว่า ไม่มีค่าบริการอื่นๆ)
3. **หากมีค่าบริการอื่นนอกเหนือจากค่าสอบบัญชี** ต้องเปิดเผยถึงความจำเป็นและความสมเหตุสมผลของการทำรายการ

7.7 ค่าตอบแทนของผู้สอบบัญชี

ในปี 2563 ธนาคารและบริษัทย่อยได้ใช้บริการสอบบัญชีและบริการอื่นจากบริษัท ไพร์ซวอเตอร์เฮาส์คูเปอร์ส เอบีเอส จำกัด ซึ่งเป็นผู้สอบบัญชีของธนาคารและบริษัทย่อย โดยมีค่าใช้จ่ายค่าตอบแทนที่เกี่ยวข้อง ได้แก่

7.7.1 ค่าตอบแทนจากการสอบบัญชี (Audit Fee)

ธนาคารและบริษัทย่อยจ่ายค่าตอบแทนการสอบบัญชีในรอบปีบัญชีที่ผ่านมาจำนวนเงินรวม 16.08 ล้านบาท

7.7.2 ค่าบริการอื่น (Non-audit Fee)

ธนาคารและบริษัทย่อยจ่ายค่าตอบแทนของงานบริการอื่น ได้แก่ การจัดทำรายงานผลการตรวจสอบเพื่อการลงทุนในกิจการของบริษัทเป้าหมาย และการสอบทานการคำนวณภาษีเงินได้นิติบุคคล ในรอบปีบัญชีที่ผ่านมาจำนวนเงินรวม 1.1 ล้านบาท และจะต้องจ่ายในอนาคตอันเกิดจากการตกลงที่ยังให้บริการไม่แล้วเสร็จในรอบปีบัญชีที่ผ่านมาจำนวนเงินรวม 473,445 บาท

ไม่ได้เปิดเผยถึงความจำเป็นและความสมเหตุสมผลของการทำรายการ



ข้อมูลพื้นฐาน เกี่ยวกับธุรกิจ



- ลักษณะการประกอบธุรกิจของบริษัท
- โครงสร้างกลุ่มบริษัท
- โครงสร้างองค์กร
- โครงสร้างการถือหุ้น
- ข้อบังคับบริษัท
- ความเสี่ยง






บริษัทเปิดเผยข้อมูล

- 1 . ข้อมูลเกี่ยวกับลักษณะการประกอบธุรกิจ
- 2 . การวิเคราะห์ภาวะอุตสาหกรรมและการแข่งขันในธุรกิจที่บริษัทดำเนินการอยู่
- 3 . สถานภาพและศักยภาพในการแข่งขันของบริษัท เช่น ส่วนแบ่งการตลาด เป็นต้น

9

**บริษัทเปิดเผยลักษณะ
การประกอบธุรกิจและ
ภาวะการแข่งขัน**



ลักษณะการประกอบธุรกิจ

บริษัท อินเทอร์เน็ต ประเทศไทย จำกัด (มหาชน) ประกอบธุรกิจเป็นผู้ให้บริการโครงข่ายโทรคมนาคมโดยได้รับใบอนุญาตประกอบกิจการโทรคมนาคมแบบที่ 3 ประเภทมีโครงข่ายเป็นของตนเอง จากสำนักงานคณะกรรมการกิจการกระจายเสียง กิจการโทรทัศน์ และกิจการโทรคมนาคมแห่งชาติ (กสทช.) ซึ่งอนุญาตให้บริษัทฯ ให้บริการโครงข่ายโทรคมนาคมประเภทโครงข่ายเคเบิลใยแก้วนำแสง (Fiber Optic Network) นอกจากนี้ บริษัทฯ ยังให้บริการติดตั้งโครงข่ายโทรคมนาคม และให้บริการพื้นที่ดาต้าเซ็นเตอร์ (Data Center)

1. การให้บริการโครงข่ายวงจรสื่อสารข้อมูลความเร็วสูง (Data Service)

บริษัทฯ ให้บริการโครงข่ายวงจรสื่อสารข้อมูลความเร็วสูง (Data Service) โดยใช้โครงข่าย Interlink Fiber Optic ซึ่งก่อสร้างโดยนำเทคโนโลยี Internet Protocol (IP) ที่ทันสมัยและเป็นพื้นฐานสำหรับการรับ-ส่งข้อมูลโดยอาศัยเทคโนโลยีที่สำคัญ ได้แก่ Dense Wavelength Division Multiplexing (DWDM) และ Multi-Protocol Label Switching (MPLS) ซึ่งเป็นเทคโนโลยีที่จะเพิ่มขีดความสามารถของระบบโครงข่ายและสามารถให้บริการรับ-ส่งข้อมูลได้ครบทุกรูปแบบซึ่งเทคโนโลยีที่โครงข่าย Interlink Fiber Optic เลือกใช้ทำให้สามารถให้บริการกับลูกค้าได้ถึงระดับ 3 (Layer 3 : Network Layer) โดยมีคุณสมบัติซึ่งเพิ่มขึ้นจากระดับ 2 (Layer 2 : Data Link Layer) ที่มีความสามารถเพียงควบคุมการรับ-ส่งข้อมูล ดังนี้ (1) ความสามารถด้านการบริหารจัดการรับ-ส่งข้อมูลระหว่างเน็ตเวิร์ก (Managed Network) (2) ความสามารถในการจัดการเส้นทางการรับ-ส่งข้อมูล (Routing) (3) ความสามารถในการจัดลำดับความสำคัญในการรับ-ส่งข้อมูลตามประเภทการใช้งาน (Class of Service) และ (4) ความสามารถในการรับรองคุณภาพในการให้บริการ (Quality of Service) โดยการจัดลำดับความสำคัญในการให้บริการแต่ละประเภทซึ่งมีผล

ภาวะอุตสาหกรรมการแข่งขันในปี 2563 และแนวโน้มปี 2564

บริษัทฯ ดำเนินธุรกิจอยู่ในอุตสาหกรรมเทคโนโลยีสารสนเทศและการสื่อสาร (ICT) ซึ่งภาพรวมของอุตสาหกรรมเทคโนโลยีสารสนเทศและการสื่อสารในปัจจุบัน มีรายละเอียดดังนี้

อุตสาหกรรมเทคโนโลยีสารสนเทศและการสื่อสาร (ICT)

เทคโนโลยีสารสนเทศและการสื่อสาร (ICT) มีการเปลี่ยนแปลงอย่างรวดเร็ว โลกมีการพัฒนาและประยุกต์ใช้ระบบเทคโนโลยีสารสนเทศและการสื่อสารในทุก ๆ ด้านมากยิ่งขึ้น การเกิดขึ้นของอินเทอร์เน็ตทำให้มนุษย์สามารถสื่อสารกันได้อย่างรวดเร็ว ทั้งภาพ ข้อมูลและเสียง อีกทั้งยังช่วยลดเวลาในการติดต่อสื่อสารและลดต้นทุนในการรับรู้ข่าวสารข้อมูล ทำให้ทั้งภาครัฐและเอกชนของประเทศไทยต้องมีการปรับตัวเพื่อก้าวให้ทันกับพัฒนาการทางเทคโนโลยี อีกทั้งยังเป็นการลดต้นทุนการดำเนินงานในระยะยาว และช่วยจัดระเบียบในองค์กรให้มีความคล่องตัวและเพิ่มมาตรฐานและประสิทธิภาพในการทำงานให้มากยิ่งขึ้น การประยุกต์ใช้เทคโนโลยีสารสนเทศและการสื่อสารในงานด้านต่าง ๆ จึงทวีความสำคัญมากยิ่งขึ้น

ส่วนแบ่งทางการตลาดที่เพิ่มขึ้นอย่างมีนัยสำคัญ

หนึ่งในเป้าหมายในการดำเนินธุรกิจของบริษัทฯ ที่สำคัญคือการมีส่วนแบ่งการตลาดที่เพิ่มมากขึ้น ซึ่งหมายถึงการเติบโตของบริษัทฯ ที่เพิ่มมากขึ้นเมื่อเทียบกับตลาดในภาพรวม โดยส่วนแบ่งทางการตลาดของบริษัทฯ ในปี 2563 อยู่ที่ประมาณร้อยละ 7 ซึ่งบริษัทฯ มีเป้าหมายที่จะผลักดันการเติบโตในเชิงรายได้เพื่อให้มีส่วนแบ่งทางการตลาดที่ร้อยละ 12 ในปี 2566 ต่อไป




บริษัทเปิดเผยข้อมูล

- 1 . เป้าหมายระยะยาว / เป้าหมายด้าน
ความยั่งยืนของของบริษัท (3-5 ปี)
- 2 . **กลยุทธ์ทางธุรกิจ**ที่จะให้บรรลุเป้าหมาย

10

**บริษัทเปิดเผยเป้าหมาย
ระยะยาว / เป้าหมาย
ด้านความยั่งยืนของบริษัท**



กลยุทธ์ในการประกอบธุรกิจ

SC มีเป้าหมายที่จะสร้างการเติบโตอย่างยั่งยืน โดยใช้กลยุทธ์ที่ยืดหยุ่น และปรับตัวอย่างรวดเร็ว (Resilience) ให้สามารถรับมือกับสถานการณ์ที่มีความไม่แน่นอน โดยเฉพาะจากวิกฤตการณ์ COVID-19 เพื่อสามารถเติบโตอย่างยั่งยืนได้เมื่อวิกฤตจบ **โดยแบ่งเป้าหมายและกลยุทธ์ออกเป็น 2 ช่วงเวลา ดังนี้**

Survive (ปี 2563-2565)

สร้างความมั่นคง เพื่อเตรียมพร้อมสำหรับการเติบโตอย่างยั่งยืนหลังวิกฤตการณ์ COVID-19 สิ้นสุด

ช่วง Survive มีเป้าหมายหลักที่จะรักษาสถานะการเงินที่มั่นคง ความไว้วางใจต่อแบรนด์ (brand trust) ของลูกค้าและเตรียมความพร้อมของทุน (capital & asset) ทีม (people) และฐาน (infrastructure) สำหรับการเติบโตอย่างยั่งยืนหลังวิกฤตสิ้นสุด **โดยมีกลยุทธ์หลัก ดังนี้**

1. เร่งขายอสังหาริมทรัพย์ที่สร้างเสร็จแล้ว เพื่อเพิ่มกระแสเงินสด และรักษาสภาพคล่องให้แข็งแกร่ง
2. ปรับแผนการจัดหาที่ดินใหม่อย่างเหมาะสมและคล่องตัว คำนึงถึงสภาพคล่องที่แข็งแกร่งเป็นเรื่องสำคัญ รวมถึงพิจารณาใช้แหล่งทุนที่เหมาะสม โดยเน้นการลงทุนโครงการแนวราบอย่างต่อเนื่อง
3. เตรียมพร้อมสำหรับการสร้าง portfolio ที่ผสมผสานทั้งอสังหาริมทรัพย์เพื่อขาย อสังหาริมทรัพย์เพื่อเช่า และธุรกิจอื่นๆ เพื่อเตรียมพร้อมที่จะเพิ่ม recurring income ในอนาคต
4. รักษาคุณภาพมาตรฐานสูง ทั้งสินค้าและบริการ มีการประสานนวัตกรรม เพื่อสร้างความพอใจให้ลูกค้า และรักษาความไว้วางใจที่มีต่อแบรนด์ รวมไปถึงการคำนึงผลกระทบที่จะเกิดขึ้นต่อผู้มีส่วนได้ส่วนเสีย (stakeholder) ทุกฝ่าย
5. สร้างวัฒนธรรมองค์กร SKYDIVE ที่มีค่านิยมส่งเสริมเรื่องความยืดหยุ่น และความกล้าหาญ ให้เกิดขึ้นในทุกกระบวนการคิด สื่อสาร และทำงาน ในองค์กร และปรับระบบการทำงานให้มีความเรียบง่าย เพื่อการทำงานที่คล่องตัว รวดเร็ว และแม่นยำมากขึ้น

Grow (ปี 2566 เป็นต้นไป)

การเติบโตอย่างยั่งยืน

สร้างรายได้มากกว่า 20,000 ล้านบาทขึ้นไปอย่างยั่งยืน แปรณด์บ้านเดี่ยวโดย SC เป็นอันดับ 1 ในใจของผู้คน และมีการเติบโตจากอสังหาริมทรัพย์เพื่อขาย และขยายการลงทุนเพื่อเพิ่มสัดส่วนกำไรจาก recurring income ให้เพิ่มมากขึ้นอย่างต่อเนื่อง

นโยบายการพัฒนาธุรกิจอย่างยั่งยืน

1. ดำเนินธุรกิจภายใต้กลยุทธ์ทั้งระยะสั้น และระยะยาว

บริษัทมีการวางกลยุทธ์เพื่อการเติบโตทางธุรกิจทั้งระยะสั้น และระยะยาว แต่ยังคงความยืดหยุ่นในการปรับตัว โดยคำนึงถึงปัจจัยเสี่ยงทั้งภายใน และภายนอกอย่างครบถ้วน

2. ดำเนินธุรกิจด้วยความโปร่งใส

บริษัทมีนโยบายในการดำเนินธุรกิจอย่างโปร่งใส (Transparency) และตรวจสอบได้ ใช้หลักจริยธรรม ต่อด้านทุจริต และคอร์รัปชันในทุกขั้นตอนของการดำเนินธุรกิจ

3. ดำเนินธุรกิจโดยคำนึงถึงผู้มีส่วนได้เสียทุกฝ่าย

บริษัทมีนโยบายในการดำเนินธุรกิจโดยมุ่งเน้นให้เกิดผลกระทบในทางลบให้น้อยที่สุด หรือไม่มีเลย ต่อผู้มีส่วนได้เสีย ทั้งสังคมใกล้และไกล ทั้งทางตรง และทางอ้อม และยังคงมุ่งมั่นในการสร้างคุณค่าร่วมกันด้วยความจริงใจ

4. ดำเนินธุรกิจด้วยความรับผิดชอบต่อสิ่งแวดล้อม

บริษัทมีนโยบายในการบริหารจัดการใช้ทรัพยากรธรรมชาติให้มีประสิทธิภาพสูงสุด พร้อมทั้งสร้างจิตสำนึกในการปฏิบัติการ ให้เกิดผลกระทบต่อสิ่งแวดล้อม และชุมชนให้น้อยที่สุดหรือไม่มีเลย



กลยุทธ์การพัฒนาความยั่งยืนปี 2563-2565

วิสัยทัศน์

“เสริมสร้างการบริหารกิจการอย่างสมดุล และความเข้มแข็งทางศักยภาพและการดำเนินงานระยะยาวด้วยการพัฒนาความยั่งยืน”

ยุทธศาสตร์เพื่อความยั่งยืน

พัฒนาบุคลากรให้มีความสามารถอย่างยั่งยืน เพื่อสร้างการเติบโตด้วยเทคโนโลยีใหม่ (New Technology) ด้วยการบริหารจัดการให้ธุรกิจเติบโต ต่อยอดโอกาสทางธุรกิจ

ส่งเสริมการกำกับดูแลกิจการที่ดี และการสร้างวัฒนธรรมในการดำเนินธุรกิจอย่างมีความรับผิดชอบต่อ



บริหารจัดการพันธมิตร และห่วงโซ่อุปทาน คุณค่าที่ยั่งยืน

การบริหารจัดการผลกระทบต่อสังคม สิ่งแวดล้อม และส่งเสริมการอนุรักษ์พลังงาน และการใช้ทรัพยากรอย่างคุ้มค่า

ปลูกฝังและส่งเสริมให้การพัฒนาความยั่งยืนเป็นส่วนหนึ่งของการดำเนินงานขององค์กร



บริษัทเปิดเผยตัวชีวิตเชิงปริมาณของบริษัท ที่มีความสอดคล้องกับเป้าหมายการดำเนินงานอย่างยั่งยืน (ESG) ที่กำหนดไว้ในข้อ 10 อย่างน้อย 1 ตัว

11

บริษัทเปิดเผยตัวชีวิต
ผลการดำเนินงานเกี่ยวกับ
การดำเนินงานอย่างยั่งยืน
(ESG) ของบริษัท

การพัฒนาบุคลากรที่มีความสามารถอย่างยั่งยืน

เป้าหมายปี 2565

- มีบุคลากรที่เพียงพอ และสามารถสรรหาได้ทันกับความต้องการของหน่วยงาน 100%
- 50% ของตำแหน่งระดับบริหารที่ว่างได้รับการบรรจุ โดยการเลื่อนตำแหน่งงานภายใน
- วิศวกรทุกคน ได้เข้ารับการฝึกอบรมเพื่อพัฒนาทักษะความสามารถ ไม่น้อยกว่าปีละ 24 ชั่วโมง
- พนักงานทุกคน ได้รับการฝึกอบรมเพื่อพัฒนาทักษะความสามารถ ไม่น้อยกว่าปีละ 18 ชั่วโมง
- พนักงานทุกคน ผ่านเกณฑ์การทดสอบทักษะ ความสามารถทางด้านการใช้เทคโนโลยีดิจิทัล (Digital Literacies)

แนวทางการดำเนินงาน

- จัดหลักสูตรการเรียนรู้และพัฒนาสำหรับพนักงานที่มีประสิทธิภาพ
- ส่งเสริมการพัฒนาผู้บริหารศักยภาพสูงและผู้นำอย่างต่อเนื่อง
- ปลุกฝังจิตสำนึกความรับผิดชอบต่อสังคมให้กับพนักงานและผู้มีส่วนได้เสีย
- ส่งเสริมวัฒนธรรมความยั่งยืนภายในองค์กรผ่านผู้นำด้านความยั่งยืน
- กำหนดหลักเกณฑ์การทดสอบทักษะความสามารถ และ การตรวจประเมินพนักงาน

บริหารจัดการพันธมิตร CLMV และห่วงโซ่อุปทานคุณค่าที่ยั่งยืน

เป้าหมายปี 2563

- นำระบบการบริหารจัดการห่วงโซ่อุปทานคุณค่า (Supply Chain Management) มาใช้
- มีฐานข้อมูล กำหนดมาตรฐาน เกณฑ์การประเมินเพื่อระบุคู่ค้ารายสำคัญ
- มีฐานข้อมูลประเภทของ Supplier / Vendor / Partner มาตรฐานคุณสมบัติ และทะเบียนรายชื่อ
- มีการสื่อสาร แลกเปลี่ยนข้อมูล เกี่ยวกับมาตรฐาน หรือข้อกำหนดที่เป็นประเด็นทางด้าน เศรษฐกิจ สังคม สิ่งแวดล้อม และธรรมาภิบาล ให้กับคู่ค้า และ ผู้มีส่วนได้เสีย ได้รับทราบ

แนวทางการดำเนินงาน

- เพิ่มขีดความสามารถในการบริหารห่วงโซ่อุปทาน (Leveraging Value Chain Management)
- นำระบบการบริหารจัดการห่วงโซ่อุปทาน Supply Chain Management
- พัฒนาฐานข้อมูล มาตรฐานการปฏิบัติงานของคู่ค้าและผู้รับเหมา กำหนดมาตรฐาน เกณฑ์การประเมินเพื่อระบุคู่ค้ารายสำคัญ ซึ่งครอบคลุมประเด็นด้านสังคม สิ่งแวดล้อมและธรรมาภิบาล ให้เป็นมาตรฐานเดียวกันทั่วทั้งองค์กร
- จัดทำทะเบียนคู่ค้า ผู้รับเหมาช่วง และ พันธมิตรธุรกิจ แบ่งประเภทตามคุณสมบัติความยั่งยืนที่กำหนด

เป้าหมายปี 2564

- 95% ของคู่ค้ารายสำคัญ Critical Supplier ที่อื่น (ผู้รับเหมา) ได้รับการประเมินความเสี่ยงด้านความยั่งยืน
- 100% ของคู่ค้าที่ถูกประเมินมีความเสี่ยงสูงได้รับการตรวจสอบและพัฒนาทุกปี/มีการจัดการความเสี่ยง (Mitigate Risk) ตามเกณฑ์ที่กำหนด

แนวทางการดำเนินงาน

- คู่ค้ารายสำคัญ Critical Supplier ถูกประเมินความเสี่ยงด้านความยั่งยืนเบื้องต้น ก่อนเข้าสู่กระบวนการจัดซื้อจัดจ้าง
- เสริมสร้างความรู้และประเมินคู่ค้า พันธมิตร ในด้านความยั่งยืนซึ่งครอบคลุมถึงสิ่งแวดล้อม ความปลอดภัยและอาชีวอนามัย และสิทธิมนุษยชน
- ตรวจสอบและติดตามผลการดำเนินงานด้านความยั่งยืนของคู่ค้า พันธมิตร ที่ถูกประเมินว่ามีความเสี่ยงสูง โดยอ้างอิงตามกฎหมายท้องถิ่น เพื่อให้คู่ค้า พันธมิตรมีการพัฒนาตนเองอย่างต่อเนื่อง
- เสริมสร้างความรู้ความสามารถของทีมงานบริหารจัดการ ซัพพลายเชน เพื่อผลักดันความเป็นผู้นำด้านการพัฒนาอย่างยั่งยืน ในการประสานงานกับคู่ค้า พันธมิตร ผู้รับเหมา และหน่วยงานปฏิบัติการภายในองค์กร
- เสริมสร้างความร่วมมือที่ได้ประโยชน์ทั้งสองฝ่ายทั้งภายในและภายนอกองค์กร เพื่อให้เกิดการใช้ทรัพยากรอย่างคุ้มค่าและหรือการสร้างนวัตกรรม รวมถึงการแลกเปลี่ยนความรู้

เป้าหมายปี 2565

- ดัชนี ความพึงพอใจของลูกค้ารายสำคัญ (Customer Satisfaction Survey) ของเด็มโก้ เพิ่มขึ้นเป็นมากกว่า 85%

แนวทางการดำเนินงาน


- เสริมสร้างความผูกพันกับลูกค้าอย่างต่อเนื่อง ด้วยการเข้าถึงและตอบสนองต่อความต้องการของลูกค้าได้อย่างมีประสิทธิภาพและทันห่วงที่
- มุ่งมั่นในการส่งมอบผลิตภัณฑ์และบริการที่มีคุณภาพ เพื่อสร้างประสบการณ์ที่ดีให้กับลูกค้า
- นำเสนอผลิตภัณฑ์และบริการที่คำนึงถึงความยั่งยืนและสามารถตรวจสอบแหล่งที่มาได้



บริษัทมีการเปิดเผยนโยบายการจ่ายเงินปันผลที่
ระบุ **อัตราการจ่ายเงินปันผลที่เป็นร้อยละ**
(dividend payout ratio)

12

บริษัทกำหนดและเปิดเผย นโยบายการจ่ายเงินปันผล



1.6.1 นโยบายการจ่ายเงินปันผลของบริษัท

บริษัทฯ จะพิจารณาความสามารถในการจ่ายเงินปันผลตามข้อกำหนดทางกฎหมาย ซึ่งรวมถึงพระราชบัญญัติบริษัทมหาชนจำกัด พ.ศ. 2535 (และที่ได้มีการแก้ไขเพิ่มเติม) ที่กำหนดว่าบริษัทมหาชนจำกัดจะสามารถจ่ายเงินปันผลจากงบการเงินเฉพาะกิจการได้ในกรณีที่ไม่มีการขาดทุนสะสม

บริษัทฯ มีนโยบายจ่ายเงินปันผลให้แก่ผู้ถือหุ้นในอัตราไม่น้อยกว่าร้อยละ 40.0 ของกำไรสุทธิจากงบการเงินรวมภายหลังจากหักภาษี และการจัดสรรทุนสำรองต่าง ๆ ทุกประเภทตามที่กฎหมายและบริษัทฯ กำหนดไว้ในแต่ละปี และภาระผูกพันตามเงื่อนไขของสัญญาทางการเงิน (ถ้ามี) โดยเงินปันผลที่จ่ายจะต้องมีจำนวนไม่เกินกว่ากำไรสะสมจากงบเฉพาะกิจการของบริษัทฯ อย่างไรก็ตาม อัตราการจ่ายเงินปันผลดังกล่าวอาจมีการเปลี่ยนแปลงไปจากที่กำหนดไว้ โดยขึ้นอยู่กับผลการดำเนินงาน กระแสเงินสด สภาพคล่องทางการเงิน ฐานะทางการเงิน แผนการลงทุน การสำรองเงินไว้เพื่อเป็นเงินทุนหมุนเวียนภายในบริษัทฯ การสำรองเงินไว้เพื่อลงทุนในอนาคต การสำรองเงินไว้เพื่อชำระคืนเงินกู้ยืม เงื่อนไขและข้อจำกัดตามที่กำหนดไว้ในสัญญาทางการเงิน ภาวะเศรษฐกิจ รวมถึงข้อกำหนดทางกฎหมายและความจำเป็นอื่น ๆ



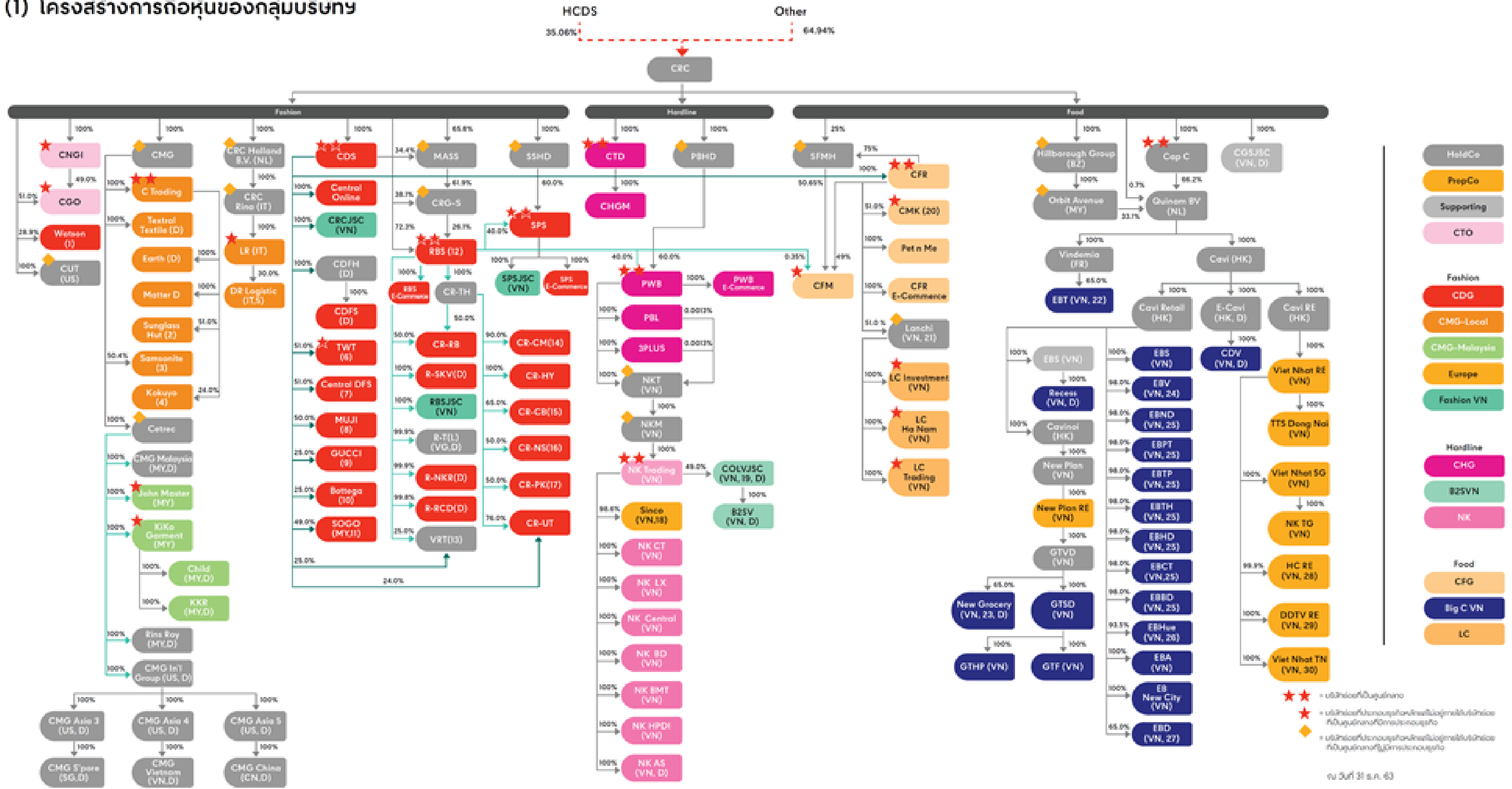
บริษัทเปิดเผยข้อมูล

1. โครงสร้างกลุ่มธุรกิจ (บริษัทแม่/ย่อย/
ร่วมค้า/เกี่ยวข้องกัน) โดย **ระบุถึง**
สัดส่วน(%)การถือหุ้น อย่างชัดเจน
2. ในกรณีที่บริษัทไม่ได้มีโครงสร้างเป็นกลุ่มธุรกิจ
จะพิจารณาเป็น Not Applicable

13

บริษัทเปิดเผยโครงสร้าง
กลุ่มธุรกิจ ที่ระบุถึงสัดส่วน
ของการถือหุ้น

(1) โครงสร้างการถือหุ้นของกลุ่มบริษัท





บริษัทเปิดเผยข้อมูล

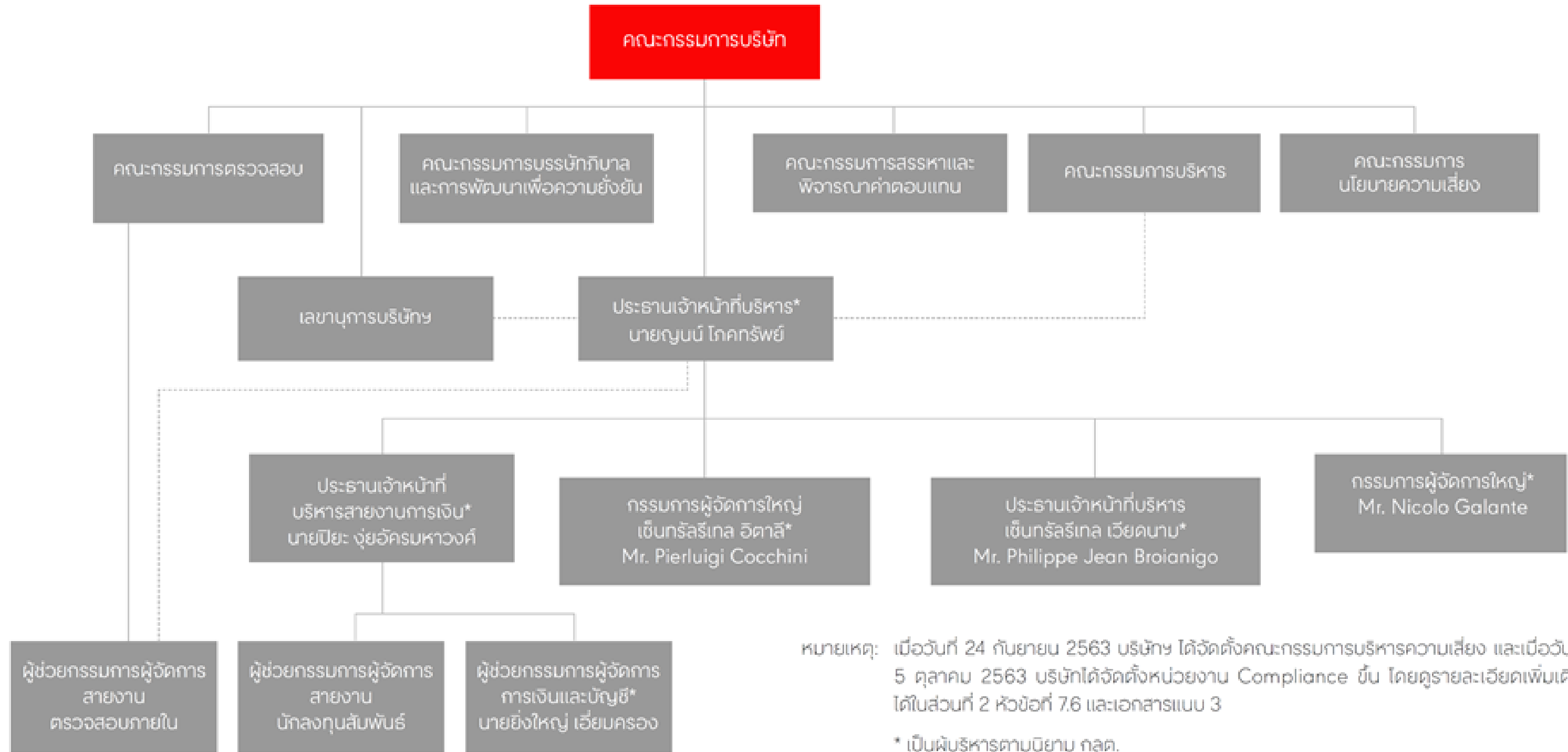
1. **แผนภาพแสดงโครงสร้างองค์กร**
2. **ข้อมูลผู้บริหาร** เช่น รายชื่อ ตำแหน่ง ประวัติของผู้บริหารแต่ละท่าน

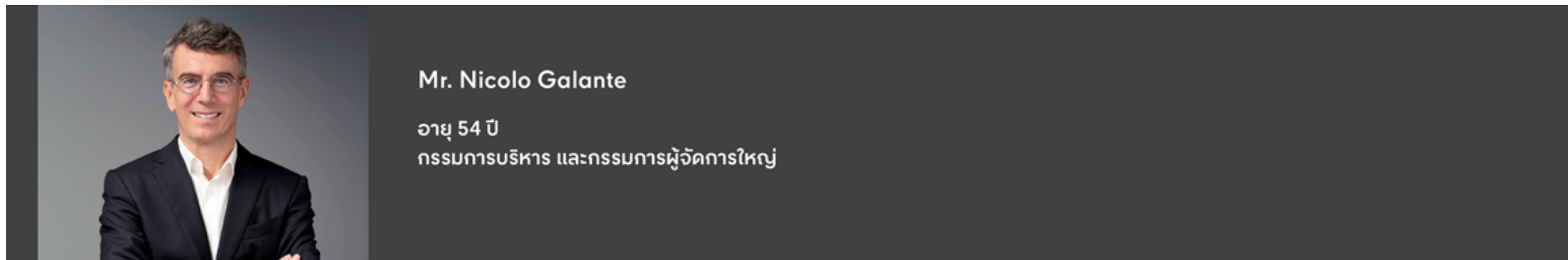
14

**บริษัทเปิดเผยโครงสร้าง
องค์กรและข้อมูลเกี่ยวกับผู้
บริหารของบริษัท**

7.1 โครงสร้างการกำกับดูแลกิจการ

ณ วันที่ 31 ธันวาคม 2563 โครงสร้างการจัดการของบริษัทฯ เป็นดังนี้





Mr. Nicolo Galante

อายุ 54 ปี
กรรมการบริหาร และกรรมการผู้จัดการใหญ่

คุณวุฒิการศึกษา

- Master of Business Administration, INSEAD, France
- Master of Science, Nuclear Engineering, Politecnico di Torino, Italy

ประวัติการอบรม

- ไม่มี -

การดำรงตำแหน่งกรรมการ/ผู้บริหารในบริษัทจดทะเบียนอื่น

- ไม่มี -

การดำรงตำแหน่งกรรมการ/ผู้บริหารในบริษัทอื่น

- ไม่มี -

ประสบการณ์ทำงาน

2537 - 2559 Consultant, Partner & Director, McKinsey & Co
2559 - 2561 Chief Executive Officer กลุ่มเซ็นทรัลในประเทศไทย

สัดส่วนการถือหุ้นสามัญของบริษัทฯ (ณ วันที่ 31 ธันวาคม 2563)

- ของตนเอง : 0.001%
- คู่สมรส/บุตรที่ยังไม่บรรลุนิติภาวะ : - ไม่มี -

ความสัมพันธ์ทางครอบครัวระหว่างกรรมการ และผู้บริหาร : - ไม่มี -

ประวัติการถูกลงโทษในช่วง 5 ปีที่ผ่านมา เนื่องจากการกระทำความผิดตามพระราชบัญญัติหลักทรัพย์ และตลาดหลักทรัพย์ พ.ศ. 2535 หรือพระราชบัญญัติสัญญาซื้อขายล่วงหน้า พ.ศ. 2546

- ไม่มี -

บริษัทเปิดเผยข้อมูล

1. โครงสร้างผู้ถือหุ้นล่าสุดของบริษัท ที่แสดงถึงผู้ถือหุ้นรายใหญ่และผู้ถือหุ้นส่วนน้อย
2. **โครงสร้างหรือสัดส่วน(%)การถือหุ้น** ของผู้ถือหุ้นรายใหญ่ออย่างน้อย 10 อันดับแรก
3. ในกรณีที่มีผู้ถือหุ้นเป็น Nominees **ต้องระบุ Beneficial Owners** (ชื่อบุคคลหรือกลุ่มบุคคลที่เป็นผู้ถือหุ้นที่แท้จริงที่ถือผ่าน Nominees)
4. ในกรณีที่มี **Nominees** ถือหุ้นรวมกันอยู่ **ไม่เกินร้อยละ 5(5%)** ไม่ต้องระบุ Beneficial Owners

บริษัทเปิดเผยโครงสร้างผู้ถือหุ้นที่แสดงให้เห็นถึงผู้ถือหุ้นที่แท้จริงของบริษัท (Beneficial Owners) โดยแสดงถึงผู้ถือหุ้นรายใหญ่และสัดส่วนของผู้ถือหุ้นส่วนน้อยไว้อย่างครบถ้วน

(1) รายชื่อผู้ถือหุ้นรายใหญ่

(ก) ณ วันปิดสมุดทะเบียนพักการโอนหุ้น เมื่อวันที่ 30 ธันวาคม 2563 รายชื่อผู้ถือหุ้นรายใหญ่ 10 รายแรก มีดังนี้

อันดับ	รายชื่อผู้ถือหุ้นรายใหญ่	จำนวนหุ้น (หุ้น)	สัดส่วนการถือหุ้น
1.	กลุ่มตระกูลศิริมงคลเกษม ⁽¹⁾	660,433,140	52.67%
2.	บริษัท ไทยเอ็นวีดีอาร์ จำกัด	67,180,241	5.36%
3.	NICHIREI FOODS INC.	56,716,050	4.52%
4.	น.ส.วรรณงาม กิจนามงคลชัย	40,000,000	3.19%
5.	นายอนุชา กิจนามงคลชัย	32,950,000	2.63%
6.	นางเพียงใจ ชยาวิวัฒน์กุล	20,000,000	1.60%
7.	นายก่อภพ ลิมทรง	20,000,000	1.60%
8.	SOUTH EAST ASIA UK (TYPE C) NOMINEES LIMITED	15,418,100	1.23%
9.	STATE STREET EUROPE LIMITED	13,357,374	1.07%
10.	NORTRUST NOMINEES LTD-CL AC	9,713,080	0.77%
	รวมผู้ถือหุ้นรายใหญ่ 10 รายแรก	935,767,985	74.63%

หมายเหตุ: ⁽¹⁾ กลุ่มตระกูลศิริมงคลเกษม มีจำนวน 27 ราย (เป็นกลุ่ม acting in concert ตามประกาศว่าด้วยเรื่องการทำหนดลักษณะความสัมพันธ์หรือพฤติกรรมที่เข้าลักษณะเป็นการกระทำร่วมกับบุคคลอื่น และการปฏิบัติการตามมาตรา 246 และมาตรา 247)



แนวปฏิบัติที่ดี



บริษัทเปิดเผยข้อมูล

- 1 . การถือหุ้นของกรรมการและผู้บริหาร**ทางตรง** คือ การถือหุ้นของกรรมการเอง (หากไม่มี ต้องระบุว่า ไม่มี)
- 2 . การถือหุ้นของกรรมการและผู้บริหาร**ทางอ้อม** เช่น การถือหุ้นของกลุ่มสมรส บุตรที่ยังไม่บรรลุนิติภาวะของ กรรมการ (หากไม่มี ต้องระบุว่า ไม่มี)
- 3 . **การเปลี่ยนแปลงจำนวนหุ้นที่ถือ**ของกรรมการและผู้บริหารทั้งทางตรงและทางอ้อม ณ ต้นปี สิ้นปี และที่มีการซื้อขายระหว่างปี

16

**บริษัทเปิดเผยการถือหุ้น
ของกรรมการและผู้บริหาร
ทั้งทางตรงและทางอ้อมแยก
ออกจากกันอย่างชัดเจน และ
แสดงจำนวนหุ้นที่ถือ ณ
ต้นปี สิ้นปี และที่มีการซื้อ
ขายระหว่างปี**

รายงานการถือหลักทรัพย์ บริษัท จีเอฟพีที จำกัด (มหาชน) ของกรรมการและผู้บริหาร
ณ วันที่ 30 ธันวาคม 2563

รายนามกรรมการและผู้บริหาร	จำนวนหุ้น				เพิ่มขึ้น / ลดลง	%การถือหุ้น
	ณ 30 ธ.ค. 2562		ณ 30 ธ.ค. 2563			
	ทางตรง	ทางอ้อม	ทางตรง	ทางอ้อม		
1. นายประสิทธิ์ ศิริมงคลเกษม	33,800,000	-	33,500,000	-	-300,000	2.67%
2. นายวิรัช ศิริมงคลเกษม	30,349,500	-	30,349,500	-	-	2.42%
3. นพ.อนันต์ ศิริมงคลเกษม	4,134,080	-	4,134,080	-	-	0.33%
4. นพ.สาธิต กรณเศ	-	-	-	-	-	-
5. นายปารเมศ เทตระกุล	50,000	-	50,000	-	-	0.004%
6. นายธนาธิป พิเชษฐวณิชย์โชค	-	-	-	-	-	-
7. นางสมสิริ อิงโพธิ์ชัย	2,550,400	-	2,550,400	-	-	0.20%
8. น.ส.วรรณิ ศิริมงคลเกษม	10,100,000	-	10,100,000	-	-	0.81%
9. นายสุจิน ศิริมงคลเกษม	59,901,080	-	59,791,880	-	-109,200	4.77%
10. นางปรานี ภาคสุข	1,193,930	-	1,193,930	-	-	0.10%
11. นายกิตติชัย ศิริมงคลเกษม	37,400,000	-	37,400,000	-	-	2.98%

17



แนวปฏิบัติที่ดี



บริษัทเปิดเผยข้อมูลฉบับสมบูรณ์ผ่าน
เว็บไซต์ของบริษัท ซึ่งเป็นช่องทางที่มี
ประสิทธิภาพ และสามารถเข้าถึงได้ง่าย

บริษัทเปิดเผยข้อมูลฉบับบริษัท



นโยบายและคู่มือที่เกี่ยวข้อง

หนังสือบริคณห์สนธิ

ข้อบังคับบริษัท

th_CG_Association.pdf

gfpt.co.th/gfpt/files/cg/th_CG_Association.pdf

th_CG_Association.p... 1 / 10 | 100%

กรมพัฒนาธุรกิจการค้า เลขที่ออกเอกสาร : 1-1008-53-4-004179 วันที่ออกเอกสาร : 10 พฤษภาคม 2553

สำเนาถูกต้อง

นางนิลาวรรณ กลิ่นเกื้อจันทน์ 10 หน้า

10 พ.ค. 2553

นางชระเบียง

ข้อบังคับ

ของ

บริษัท จีเอฟพีที จำกัด (มหาชน)

หมวดที่ 1

บททั่วไป

ข้อ 1. ข้อบังคับนี้เรียกว่า ข้อบังคับของ บริษัท จีเอฟพีที จำกัด (มหาชน)

ข้อ 2. คำว่า "บริษัท" ในข้อบังคับนี้หมายถึง บริษัท จีเอฟพีที จำกัด (มหาชน)

ข้อ 3. ข้อความอื่นที่มีให้กล่าวไว้ในข้อบังคับนี้ให้ถือและบังคับตามบทบัญญัติแห่งกฎหมายว่าด้วยบริษัทมหาชน จำกัด ทุกประการ

หมวดที่ 2

การออกหุ้น

ข้อ 4. หุ้นของบริษัทเป็นหุ้นสามัญ มีมูลค่าหุ้นละ 1 บาท บริษัทอาจออกหุ้นบริวาร หุ้นกู้ หุ้นที่อาจจะมีสภาพเป็นหุ้นสามัญและหลักทรัพย์อื่นใด ตามกฎหมายว่าด้วยหลักทรัพย์และตลาดหลักทรัพย์ หุ้นบริวาร (ถ้ามี) ให้มีสภาพเป็นหุ้นสามัญได้ โดยให้ผู้ถือหุ้นบริวารอื่นคำขอแปลงหุ้นต่อบริษัท ตามแบบที่บริษัทกำหนดพร้อมทั้งให้แนบเงินในหุ้นเดิม

ข้อ 5. หุ้นของบริษัทจะถือโดยบุคคลผู้ที่ไม่มีสัญชาติไทย ในขณะที่ขณะหนึ่งเกินกว่าร้อยละ 49 ของ

ร่วมงานกับเรา ติดต่อ TI

กฎบัตร

ดาวน์โหลด PDF

ดาวน์โหลด PDF

บริษัทเปิดเผยข้อมูล

แนวทางการจัดการ **Key Risk** ในการดำเนินธุรกิจ

1. ปัจจัยที่ทำให้เกิดความเสียหายหลัก
2. ลักษณะความเสี่ยง สาเหตุ และผลกระทบ
3. แนวทางในการป้องกันหรือลดความเสี่ยงที่จะเกิดขึ้น

แนวทางการจัดการ **ESG Risk**

1. ปัจจัยความเสี่ยงด้านความยั่งยืน
2. ลักษณะความเสี่ยง สาเหตุ และผลกระทบ
3. แนวทางในการป้องกันหรือลดความเสี่ยงที่จะเกิดขึ้น

บริษัทเปิดเผยแนวทางการจัดการ **ความเสี่ยงหลัก** ในการดำเนินธุรกิจของ บริษัท (**Key Risk**) และ **ความเสี่ยงด้านความยั่งยืน (ESG Risk)**

ความเสี่ยงด้านความผันผวนของสภาพเศรษฐกิจโลก

ในปี 2563 การแพร่ระบาดของเชื้อไวรัสโควิด-19 ทั่วโลกมีผลกระทบทางเศรษฐกิจรุนแรง และไม่มีชาติใดที่จะหนีจากภาวะการถดถอยทางเศรษฐกิจได้ โดยเศรษฐกิจโลกปี 2563 หดตัวที่ร้อยละ 4.4% และถือเป็นครั้งแรกที่ทั้งประเทศเศรษฐกิจหลักและประเทศกำลังพัฒนาเข้าสู่ภาวะถดถอยพร้อมกัน หากสถานการณ์ยืดเยื้อจะทำให้ธุรกิจและครัวเรือนขาดสภาพคล่องรุนแรงจนถึงขั้นเกิดปัญหาผิมนัดชำระหนี้ในวงกว้าง อาจมีความเสี่ยงที่จะกลายเป็นวิกฤติการเงินร่วมด้วย ทำให้ปัจจุบันรัฐบาลในหลายประเทศทั่วโลกต้องเร่งอัดมาตรการกระตุ้นเศรษฐกิจเพื่อบรรเทาผลกระทบจากการแพร่ระบาดของเชื้อไวรัสโควิด-19 อย่างไรก็ดี ปัจจุบันหลายประเทศทั่วโลกเริ่มผ่อนมาตรการ Lockdown เพื่อบรรเทาผลกระทบทางเศรษฐกิจโดยเฉพาะในประเทศที่ควบคุมการแพร่ระบาดได้ดี ในส่วนประเทศไทย การฟื้นตัวของเศรษฐกิจจะค่อย ๆ ฟื้นตัวอย่างช้า ๆ ตามทิศทางการฟื้นตัวของเศรษฐกิจโลก โดยธนาคารโลกได้คาดการณ์ว่าเศรษฐกิจโลกจะขยายตัว 4.0% ในปีนี้ ซึ่งต่ำกว่าที่เคยคาดการณ์โดยได้รับผลกระทบจากการแพร่ระบาดของเชื้อไวรัสโควิด-19

การบริหารความเสี่ยง

บริษัทฯ ได้มีหน่วยงานเพื่อติดตามสถานการณ์ต่าง ๆ อย่างใกล้ชิด และจัดทำรายงานสถานการณ์ความเสี่ยงในประเทศยุทธศาสตร์ทุกไตรมาส ต่อผู้บริหารและคณะกรรมการบริหารความเสี่ยง เพื่อใช้เป็นส่วนหนึ่งในการบริหารความเสี่ยง รวมถึงวิเคราะห์สถานการณ์ (Scenario Analysis) และการวิเคราะห์ความอ่อนไหว (Sensitivity Analysis) เพื่อประเมินผลกระทบจากเหตุการณ์เสี่ยงบริษัทฯ มีการพัฒนาสินค้าใหม่หรือสินค้าและบริการที่มีมูลค่าเพิ่มสูง ที่ตอบสนองความต้องการเฉพาะกลุ่ม การเพิ่มการส่งออกไปยังประเทศทั้งในและนอกอาเซียนเพื่อทดแทนเศรษฐกิจในประเทศที่ชะลอตัว รวมถึงการแสวงหาโอกาสในต่างประเทศสำหรับการขยายการลงทุนในอนาคต

ความเสี่ยงจากภาวะการขาดแคลนน้ำ

น้ำเป็นปัจจัยสำคัญในการดำเนินชีวิตของมนุษย์ และเป็นตัวขับเคลื่อนเศรษฐกิจอย่างหนึ่ง ไม่ว่าจะเป็นการใช้น้ำในภาคการเกษตร ภาคอุตสาหกรรม เป็นต้น ตลอดเวลาที่ผ่านมาการขยายตัวทางเศรษฐกิจและการเติบโตของประชากรประเทศต่างๆ ทำให้ ความต้องการใช้น้ำที่สูงขึ้น รวมถึงสภาวะอากาศที่เปลี่ยนแปลงในปัจจุบัน ส่งผลให้ทรัพยากรน้ำเริ่มขาดแคลนและมีคุณภาพเปลี่ยนแปลงไปจากเดิม การขาดการวางแผนการใช้น้ำอย่างเหมาะสม รวมถึงการขาดการบริหารจัดการแบบบูรณาการร่วมกัน ของทุกภาคส่วน อาจทำให้เกิดปัญหาขาดแคลนน้ำ ซึ่งนำมาสู่การแย่งชิงการใช้น้ำระหว่างชุมชน เกษตรกร และอุตสาหกรรม ดังนั้นการดำเนินธุรกิจของบริษัทฯ ทั้งการผลิตและการเลี้ยงสัตว์ อาจได้รับผลกระทบจากคุณภาพและปริมาณน้ำที่ลดลง ซึ่งจะส่งผลต่อคุณภาพของสัตว์และสินค้าที่บริษัทฯ ผลิตได้

การบริหารความเสี่ยง

บริษัทฯ มีแผนการกำหนดปริมาณการใช้น้ำอย่างเหมาะสมในทุกขั้นตอนการผลิต มีระบบการจัดเก็บข้อมูลปริมาณการใช้น้ำเพื่อนำมาวิเคราะห์และวางแผนควบคุมการใช้น้ำอย่างต่อเนื่อง รวมถึงการปรับปรุงกระบวนการผลิต ควบคู่ไปกับการวิจัยและพัฒนาวิธีการระบบ หรือเทคโนโลยีการผลิต เพื่อลดปริมาณการใช้น้ำ และเพิ่มประสิทธิภาพการใช้น้ำให้คุ้มค่าที่สุด โดยในปีที่ผ่านมา บริษัทฯ มีการนำน้ำกลับมาใช้ใหม่ (Wastewater Reuse) ประมาณ 4% (200 ลูกบาศก์เมตร/วัน) ของน้ำเสียในแต่ละวัน นอกจากนี้ บริษัทฯ ยังมีบ่อน้ำบาดาลเพื่อสำรองน้ำไว้ใช้ในพื้นที่โรงงาน โดยบริษัทฯ ได้รับใบอนุญาตใช้น้ำบาดาลจากสำนักควบคุมกิจการน้ำบาดาล กรมทรัพยากรน้ำบาดาล เพื่อประกอบธุรกิจอุตสาหกรรม




บริษัทมีการเปิดเผย

1. การวิเคราะห์ผลกระทบของความเสียหายที่เกิดขึ้นใหม่ และ
2. การจัดทำแผนบริหารความเสี่ยงรองรับความเสียหายที่เกิดขึ้นใหม่

19

บริษัททำการวิเคราะห์ผลกระทบและจัดทำแผนงานรองรับความเสียหายที่เกิดขึ้นใหม่ (Emerging risk)



7. ความเสี่ยงที่เกิดขึ้นใหม่

นอกจากการบริหารความเสี่ยงที่มีสาระสำคัญ บริษัทฯ ยังให้ความสำคัญกับความเสี่ยงที่เกิดขึ้นใหม่ โดยผลจากการวิเคราะห์และประเมินความเสี่ยงพบว่า บริษัทฯ มีความเสี่ยงในเรื่อง ความเสี่ยงจากสถานการณ์การแพร่ระบาดของเชื้อไวรัสโควิด-19, ความเสี่ยงจากภัยคุกคามทางไซเบอร์ (Cyberattacks), ความเสี่ยงจากการเปลี่ยนแปลงเทคโนโลยีดิจิทัล (Digital Transformation) และความเสี่ยงจากการเปลี่ยนแปลงสภาพภูมิอากาศ (Extreme Weather Events) รายละเอียดเพิ่มเติมเกี่ยวกับความเสี่ยงที่เกิดขึ้นใหม่ บริษัทฯ ได้พิจารณาปัจจัยความเสี่ยงที่ส่งผลกระทบต่อ บริษัทฯ และแนวทางการบริหารความเสี่ยง ดังนี้

ความเสี่ยงจากภัยคุกคามทางไซเบอร์

การเปลี่ยนแปลงรูปแบบการดำเนินธุรกิจและวิธีการทำงานที่พึ่งพิงเทคโนโลยีดิจิทัลมากขึ้น การนำระบบอัตโนมัติมาใช้ทั้งในโรงงานและกระบวนการผลิต รวมถึงแนวโน้มการเชื่อมโยงข้อมูลของอุปกรณ์และส่วนงานต่างๆ ในโรงงานอุตสาหกรรมผ่านอินเทอร์เน็ต ส่งผลให้การดำเนินธุรกิจมีความเสี่ยงต่อภัยคุกคามทางไซเบอร์มากขึ้น เช่น การโจมตีระบบเครือข่าย (Network) หรือระบบวางแผนทรัพยากรองค์กร (ERP) การทำลายข้อมูลโดยผู้ที่ไม่ได้รับอนุญาต หรือนำข้อมูลไปใช้ในทางที่ผิด ภัยคุกคามเหล่านี้อาจส่งผลกระทบต่อธุรกิจหรือชื่อเสียงของบริษัทฯ

การบริหารความเสี่ยง

บริษัทฯ ตระหนักถึงภัยคุกคามทางไซเบอร์ ซึ่งมีความหลากหลายและมีผลกระทบที่รุนแรงมากขึ้นในปัจจุบัน จึงได้ดำเนินการในด้านต่างๆ เพื่อลดผลกระทบและโอกาสที่เครือข่ายของบริษัทฯ จะถูกผู้ไม่หวังดีรุกราน โดยเริ่มจาก มีนโยบายการรักษาความมั่นคงปลอดภัยของระบบเทคโนโลยีสารสนเทศและการสื่อสาร และแผนสำรองฉุกเฉินระบบเทคโนโลยีสารสนเทศ เช่น บริษัทฯ ได้ปรับปรุงระบบเครือข่ายคอมพิวเตอร์ให้มีความพร้อมใช้งานเพื่อหลีกเลี่ยงการล้มเหลวของระบบ โดยสำรองระบบเครือข่าย (Network) และเครื่องแม่ข่าย (Server) เพื่อให้ระบบสามารถทำงานได้อย่างต่อเนื่องและมีโอกาสล้มเหลวน้อยที่สุด บริษัทฯ มีมาตรการควบคุมความปลอดภัยอย่างเข้มงวด เช่น ระบบรักษาความปลอดภัยของคอมพิวเตอร์ (Firewall) การตรวจทานการให้สิทธิ์ตามกำหนดระยะเวลา การสำรองข้อมูลและการออกแบบการกู้คืนข้อมูลจากเหตุขัดข้องหรือภัยพิบัติที่ไม่คาดคิด ตลอดจนการตรวจจับการเข้าถึงเครือข่ายโดยไม่ได้รับอนุญาต รวมถึงส่งเสริมให้มีการสร้างความตระหนักรู้ในการใช้เทคโนโลยีให้กับพนักงานอย่างต่อเนื่อง ผ่านการจัดอบรมและกิจกรรมต่างๆ เพื่อให้พนักงานมีความรู้ความเข้าใจในการใช้งานเทคโนโลยีอย่างถูกต้องและมีความปลอดภัยจากการถูกคุกคามทางไซเบอร์



ช่องทางการ สื่อสารข้อมูล



- ข้อมูลเว็บไซต์ของบริษัท
- ข้อมูลด้านนักลงทุนสัมพันธ์

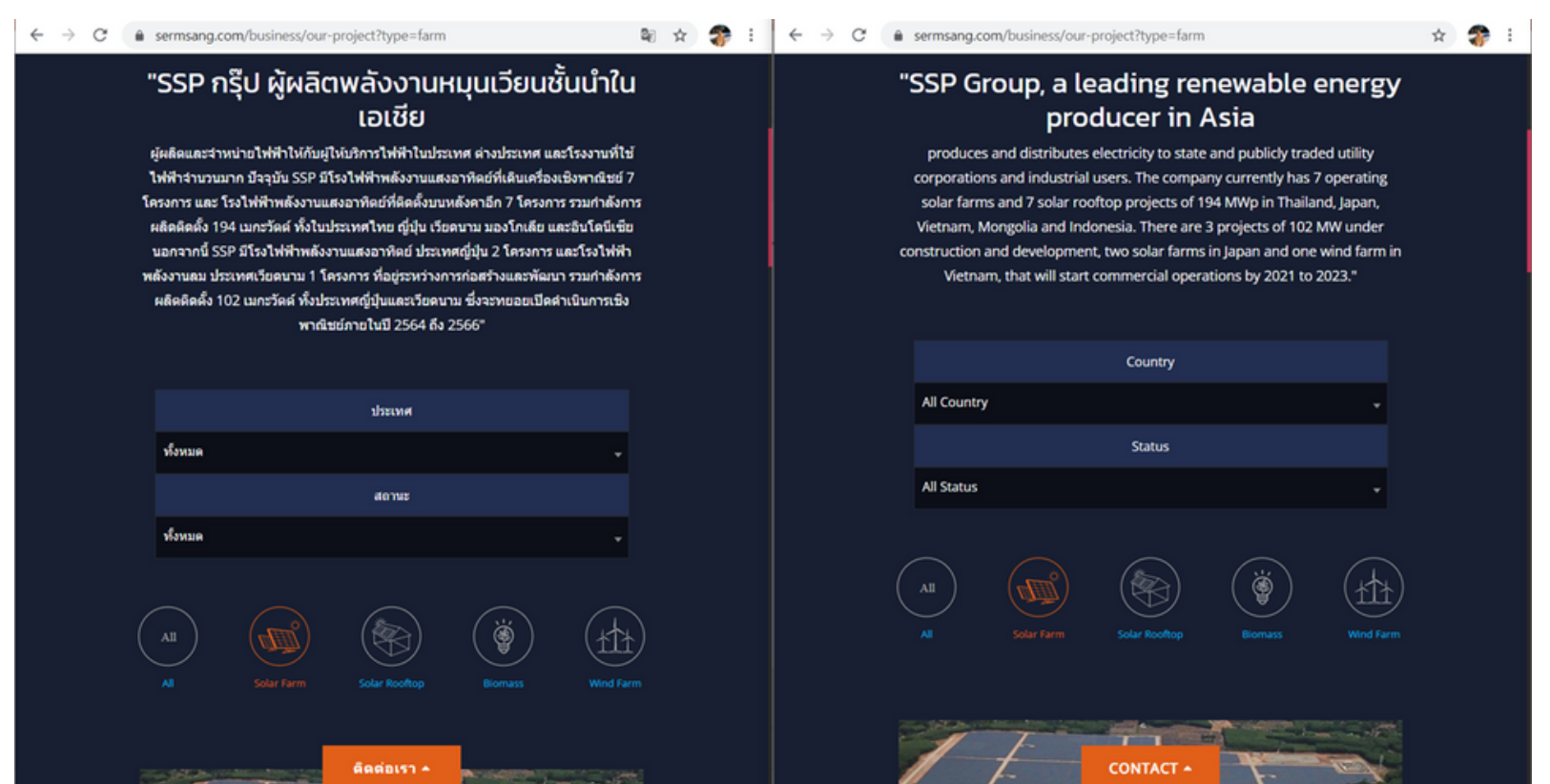
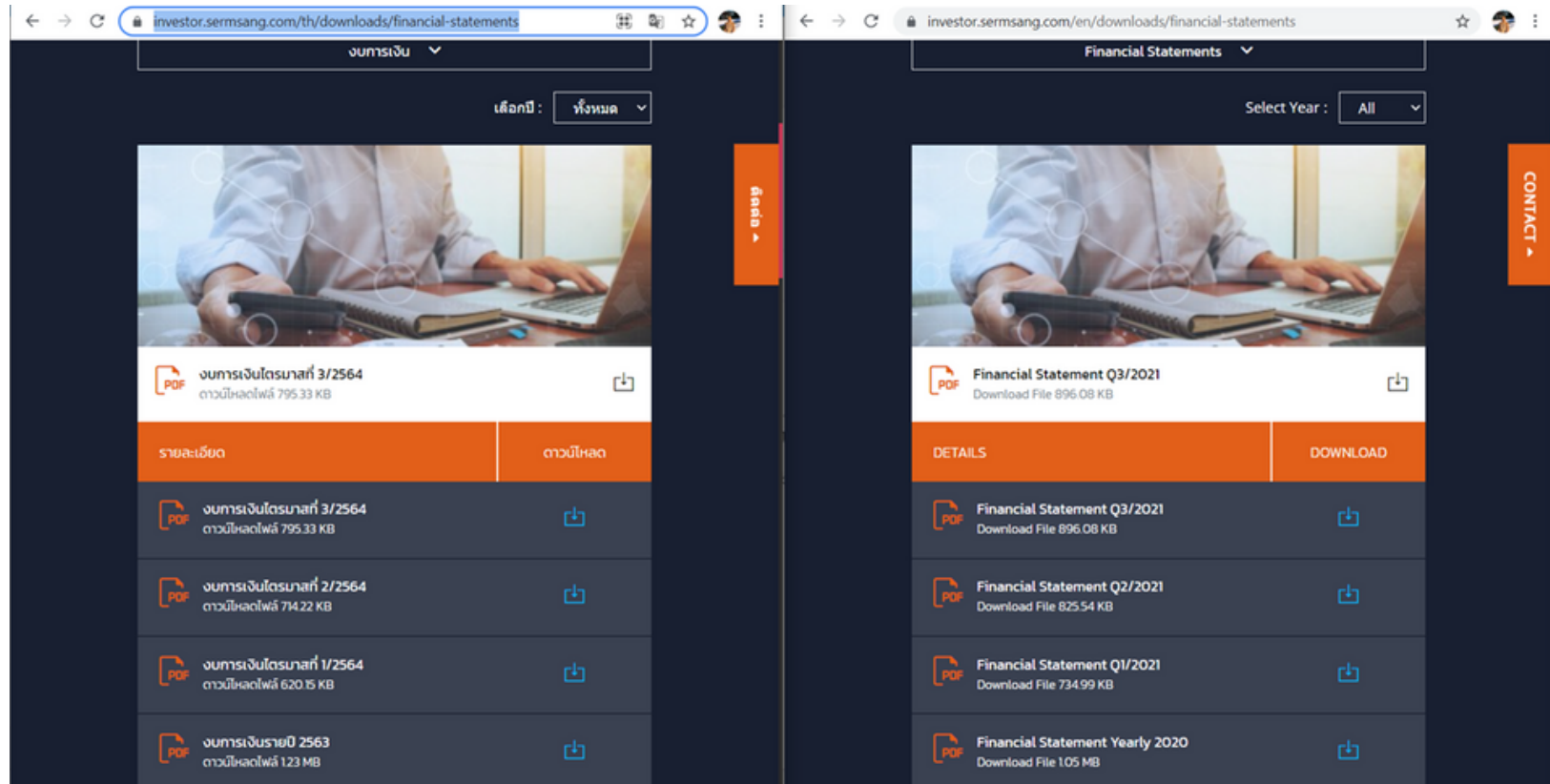
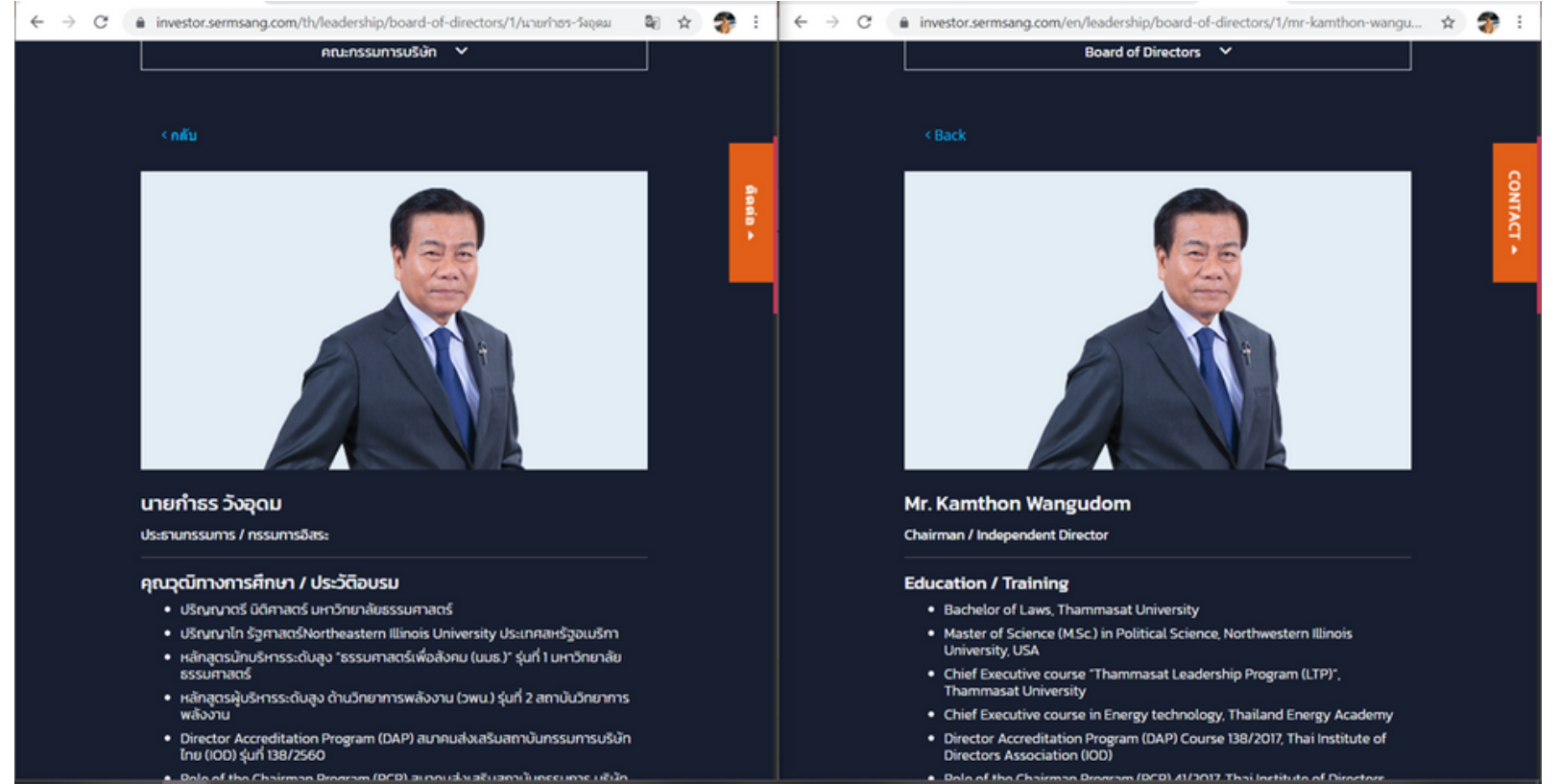
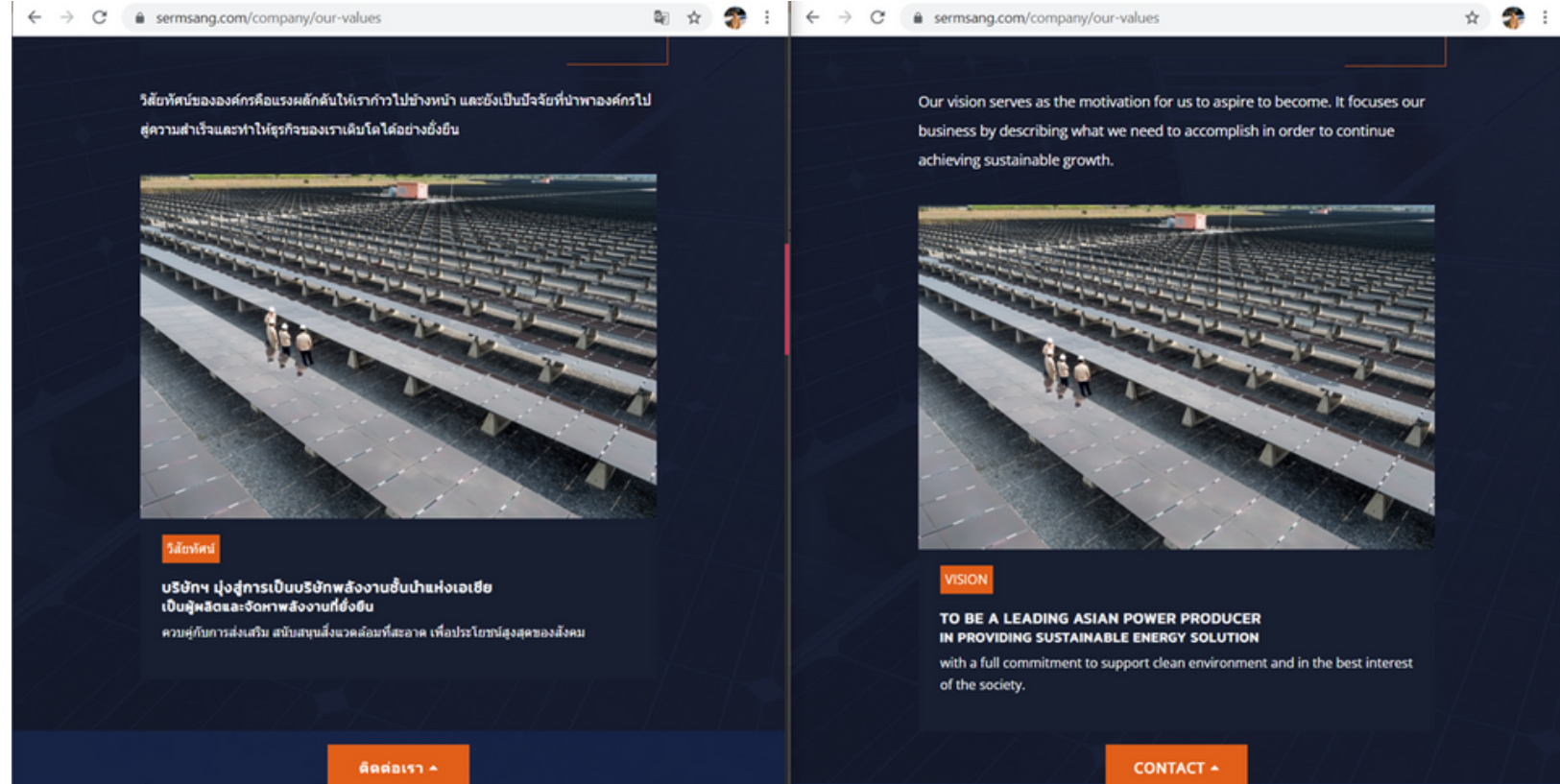


**บริษัทจัดทำเว็บไซต์ทั้ง
ภาษาไทยและภาษาอังกฤษ
ที่แสดงข้อมูลของบริษัท
อย่างครบถ้วนและเป็น
ปัจจุบันอยู่เสมอ**

แนวปฏิบัติที่ดี

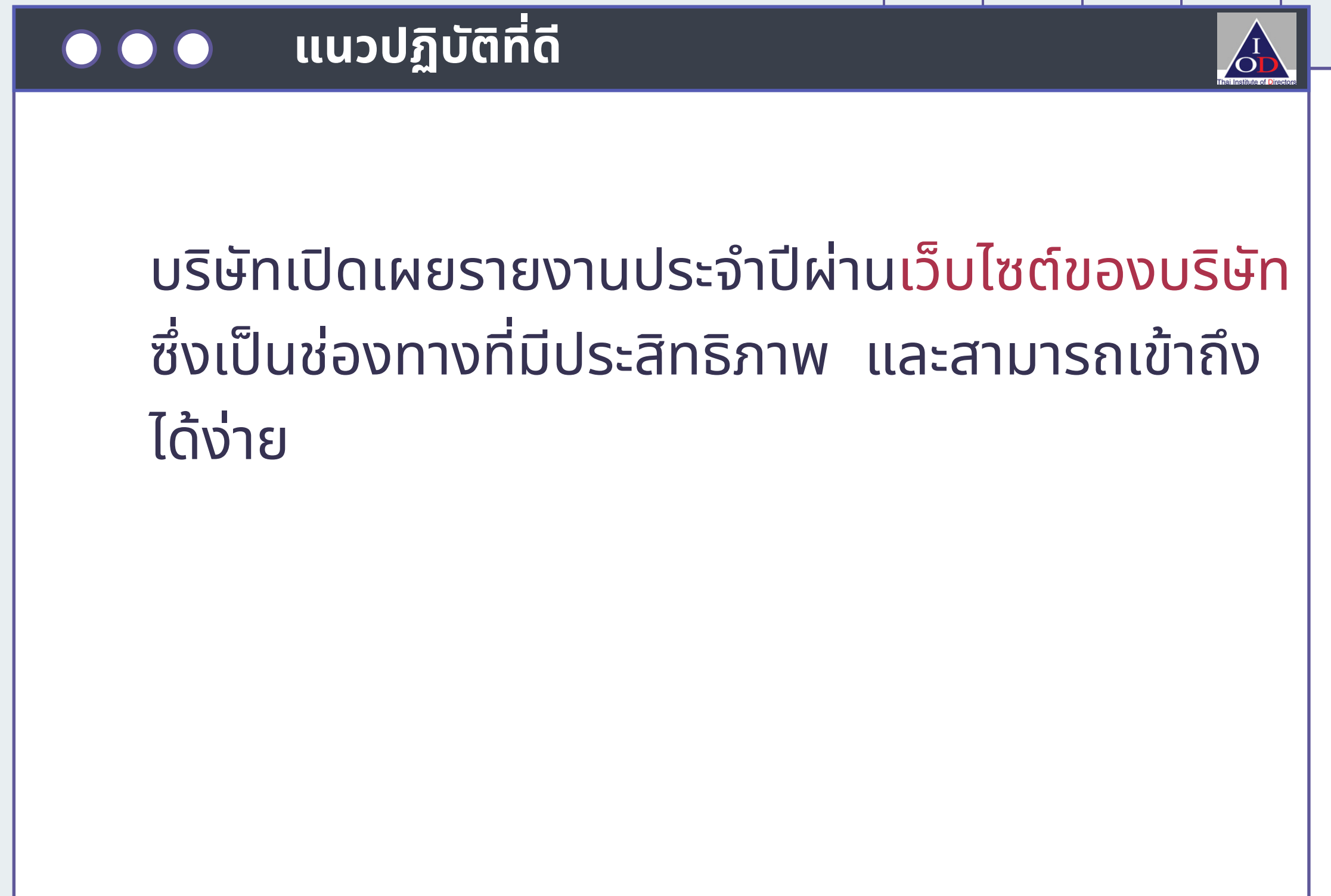
เว็บไซต์ของบริษัท

1. สามารถเปลี่ยนเป็น 2 ภาษา(ไทยและอังกฤษ)ได้ทุกหัวข้อ
2. มีข้อมูลของบริษัทที่อย่างน้อยประกอบด้วย วิสัยทัศน์และพันธกิจ ลักษณะการประกอบธุรกิจ ข้อมูลเกี่ยวกับคณะกรรมการและผู้บริหาร งบการเงินปัจจุบันและย้อนหลังเอกสารเผยแพร่และเอกสารข่าว(Press Release) ของบริษัท เป็นต้น
3. มีการปรับปรุงข้อมูลให้เป็นปัจจุบันอยู่เสมอ



21

บริษัทจัดให้มี**รายงานประจำปี**ที่สามารถดาวน์โหลดได้บนเว็บไซต์ของบริษัท



The image displays two screenshots of the Sermsang Power Corporation website. The left screenshot shows the 'Annual Report and Prospectus' page, and the right screenshot shows the 'Annual Report' document cover.

Left Screenshot (investor.sermsang.com/th/downloads/annual-reports):

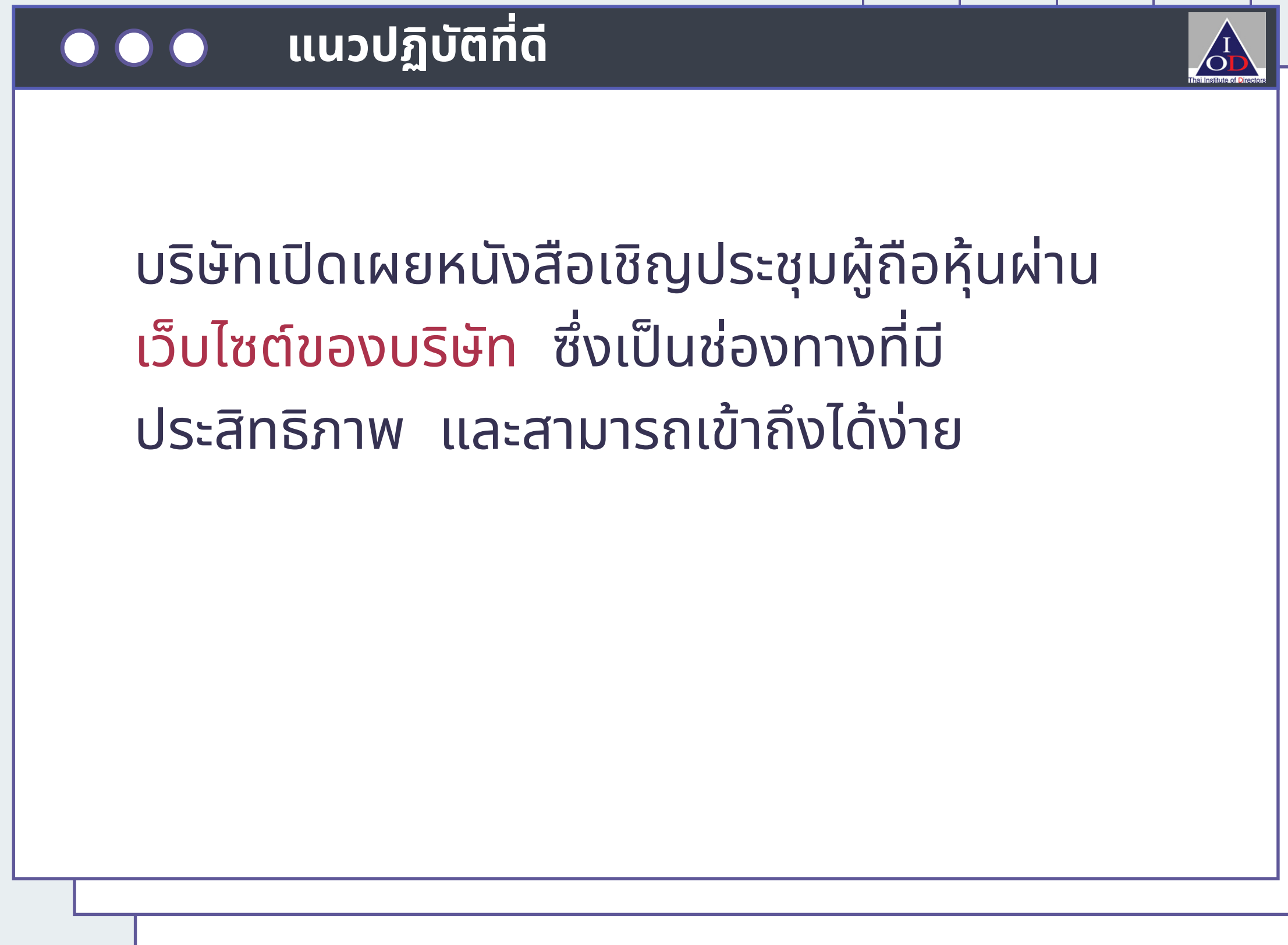
- Header: SERMSANG POWER CORPORATION
- Navigation: หน้าหลัก > นักลงทุนสัมพันธ์ > เอกสารเผยแพร่และดาวโหลด
- Main Title: เอกสารเผยแพร่และดาวโหลด
- Dropdown Menu: รายงานประจำปี และแบบฟอร์ม 56-1
- Company Name: บริษัท เสรินสร้าง พาวเวอร์ คอร์ปอเรชั่น จำกัด (มหาชน) / Sermsang Power Corporation Public Company Limited
- Report Title: แบบ 56-1 One Report ปี 2563
- Buttons: ดาวโหลด, ดูออนไลน์

Right Screenshot (ssp.listedcompany.com/misc/one-report/20210401-ssp-one-rerport2020-th...):

- Header: SERMSANG POWER CORPORATION
- Title: รายงานประจำปี (แบบ 56-1 One Report)
- Subtitle: สิ้นสุดวันที่ 31 ธันวาคม 2563
- Company Name: บริษัท เสรินสร้าง พาวเวอร์ คอร์ปอเรชั่น จำกัด (มหาชน) / Sermsang Power Corporation Public Company Limited
- Year: 2563

22

บริษัทจัดให้มีหนังสือ
เชิญประชุมผู้ถือหุ้นที่
สามารถดาวน์โหลดได้จาก
เว็บไซต์ของบริษัท



The image shows two browser windows from the TMT Steel website. The left window displays the investor relations page with a file list overlay. The right window shows a PDF document titled 'หนังสือเชิญประชุมสามัญผู้ถือหุ้น ประจำปี 2564' (Annual General Meeting Invitation 2021).

File List:

วันที่	ชื่อไฟล์	ขนาดไฟล์
21/04/2564	รายงานการประชุมสามัญผู้ถือหุ้น ประจำปี 2564	280 KB
08/03/2564	หนังสือเชิญประชุมสามัญผู้ถือหุ้น ประจำปี 2564	5 MB
15/01/2564	ขอเรียนเชิญผู้ถือหุ้นเสนอ ระเบียบวาระการประชุม เสนอชื่อ บุคคลเพื่อรับการพิจารณาเลือก ตั้งเป็นกรรมการ และส่งกำหนดข้อ หน้า สำหรับการประชุมสามัญผู้ ถือหุ้น ประจำปี 2564	202 KB
15/01/2564	สิ่งที่ส่งมาด้วย 1 แบบฟอร์มเสนอ ระเบียบวาระการประชุมสามัญผู้ ถือหุ้น ประจำปี 2564	142 KB

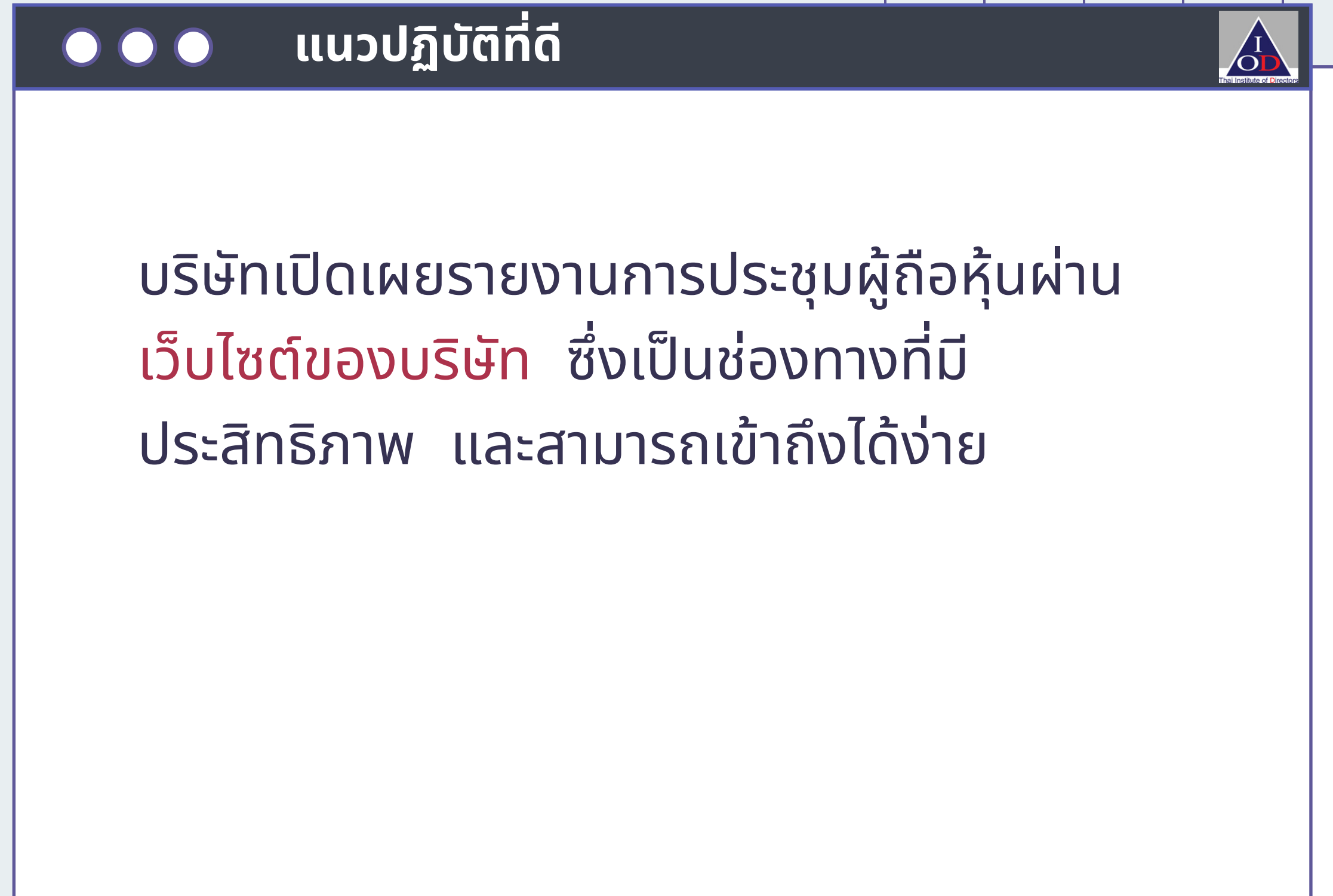
PDF Document Content:

TMT
บริษัท ทีเอ็มที สตีล จำกัด (มหาชน)
TMT STEEL PUBLIC COMPANY LIMITED

หนังสือเชิญประชุมสามัญผู้ถือหุ้น
ประจำปี 2564

23

บริษัทจัดให้มีรายงาน
การประชุมผู้ถือหุ้นที่
สามารถดาวน์โหลดได้จาก
เว็บไซต์ของบริษัท



The image shows two screenshots of the TMT Steel website. The left screenshot displays a file list for investor relations, and the right screenshot shows a PDF document titled 'รายงานการประชุมสามัญผู้ถือหุ้นประจำปี 2564' (Annual General Meeting Report 2021).

File List (Left Screenshot):

วันที่	ชื่อไฟล์	ขนาดไฟล์
21/04/2564	รายงานการประชุมสามัญผู้ถือหุ้น ประจำปี 2564	280 KB
08/03/2564	หนังสือเชิญประชุมสามัญผู้ถือหุ้น ประจำปี 2564	5 MB
15/01/2564	ขอเรียนเชิญผู้ถือหุ้นเสนอ ระเบียบวาระการประชุม เสนอชื่อ บุคคลเพื่อรับการพิจารณาเลือก ตั้งเป็นกรรมการ และส่งคำถามล่วงหน้า สำหรับการประชุมสามัญผู้ถือหุ้น ประจำปี 2564	202 KB
15/01/2564	สิ่งที่ส่งมาด้วย 1 แบบฟอร์มเสนอ ระเบียบวาระการประชุมสามัญผู้ถือหุ้น ประจำปี 2564	142 KB

PDF Document (Right Screenshot):

Providing structure of your imagination
TMT

รายงานการประชุมสามัญผู้ถือหุ้นประจำปี 2564
บริษัท ทีเอ็มที สตีล จำกัด (มหาชน)

วัน เวลา สถานที่
ประชุมเมื่อวันที่ 8 เมษายน 2564 เวลา 14:00 น. ณ ห้องคอนเวนชัน ชั้น 21 โรงแรมศรดาวนพลาซ่า เลขที่ 952 ถนนพหลโยธิน 4 แขวงสุริยวงค์ เขตบางรัก กรุงเทพมหานคร

กรรมการบริษัทที่เข้าร่วมประชุม

1. นายชัย จรุงสมบัติ	ประธานกรรมการ	ประธานกรรมการตรวจสอบ กรรมการสรรหาและกำหนดค่าตอบแทน และกรรมการอิสระ
2. นายสุรชัย อรรถสมบูรณ์	กรรมการ	และประธานกรรมการสรรหาและกำหนดค่าตอบแทน
3. นายเสนา ปิ่นวนิชย์กุล	กรรมการอิสระ	ประธานกรรมการบริหารความเสี่ยงและพัฒนากลยุทธ์องค์กร กรรมการตรวจสอบ และกรรมการสรรหาและกำหนดค่าตอบแทน
4. นางกิตินวลี กอสนาน	กรรมการอิสระ	ประธานกรรมการบรรษัทภิบาลและความยั่งยืน
5. นายไพศาล อรรถสมบูรณ์	กรรมการ	กรรมการสรรหาและกำหนดค่าตอบแทน
6. นายสมเจตน์ ศิริราชพิพัฒน์	กรรมการ	กรรมการบริหารความเสี่ยงและพัฒนากลยุทธ์องค์กร กรรมการสรรหาและกำหนดค่าตอบแทน กรรมการบริหาร
7. นายคมสัน อรรถสมบูรณ์	กรรมการ	กรรมการบริหารความเสี่ยงและพัฒนากลยุทธ์องค์กร กรรมการบรรษัทภิบาลและความยั่งยืน กรรมการบริหาร และกรรมการผู้อำนวยการสายงานปฏิบัติการ

กรรมการของบริษัทที่ไม่ได้เข้าร่วมประชุม
- ไม่มี -

โดยสัดส่วนของกรรมการที่เข้าร่วมประชุมคิดเป็นร้อยละ 100 ของจำนวนกรรมการทั้งหมด

ผู้สอบบัญชีที่เข้าร่วมประชุม
นายไพฑูริย์ สันกุล ผู้สอบบัญชีรับอนุญาตเลขที่ 4298 จากบริษัท ไพริชแอนด์พาร์ทเนอร์ส เอ็มบีเอส จำกัด

บริษัทจัดทำ**รายงาน**
ความยั่งยืนเป็นส่วนหนึ่ง
ใน One Report หรือ
จัดทำรายงานความยั่งยืน
แยกต่างหาก และ
สามารถดาวน์โหลดได้จาก
เว็บไซต์ของบริษัท

แนวปฏิบัติที่ดี




1. บริษัทระบุไว้อย่างชัดเจนว่าในการจัดทำรายงานรับ
ผิดชอบทางสังคม ได้จัดทำตามกรอบการรายงาน
SET Reporting Guide ของตลาดหลักทรัพย์
หรือมาตรฐานสากลอื่นๆ เช่น **GRI standards,**
Integrated Report เป็นต้น
2. มีการเปิดเผย **Content Index** ตามแนวทางที่
บริษัทใช้ เช่น GRI Content Index หรือ มี
หนังสือรับรองว่าบริษัทได้จัดทำรายงานตามมาตรฐาน
สากล

cmrd.co.th/th/นักลงทุนสัมพันธ์/#1552643760077-f8ab559d-ee16

- จบการเงิน
- ข้อมูลสำหรับผู้ถือหุ้น
- การประชุมผู้ถือหุ้น
- เอกสารเผยแพร่
- รายงานประจำปี (แบบ 56-1 One Report)
- รายงานความยั่งยืน

รายงานความยั่งยืน


รายงานประจำปี 2563
Annual Report 2020



cmrd.co.th/wp-content/uploads/2021/07/รายงาน-SD-Report_final-finally.pdf


Microsoft Word - รายงาน... 1 / 44 75%

Chiangmai Rimdoi Public Company Limited
บริษัท เชียงใหม่ริมดอย จำกัด (มหาชน)



รายงานความยั่งยืน
ประจำปี 2563

เป็นบริษัทที่มีการจัดการ
อย่างมีคุณภาพ
เพื่อการเติบโต
อย่างมั่นคงและยั่งยืน



เกี่ยวกับรายงานฉบับนี้

บริษัทมีความตั้งใจที่จะจัดทำรายงานเพื่อการพัฒนาความยั่งยืนขึ้นเป็นประจำทุกปี เพื่อที่จะเปิดเผยกระบวนการบริหารจัดการและผลการดำเนินการด้านเศรษฐกิจ สังคม และสิ่งแวดล้อม และธรรมภิบาลเป็นไปตามห่วงโซ่อุปทานของบริษัท และสอดคล้องไปกับประเด็นที่สำคัญที่สำคัญของบริษัทที่ได้รับฟังความคิดเห็นมาจากผู้มีส่วนได้เสียสำคัญของบริษัทในรอบปีที่ผ่านมา ทั้งนี้รายงานฉบับนี้ได้จัดทำขึ้นตามมาตรฐานการจัดทำรายงานของ Global Reporting Initiative Standard (GRI Standard) ในระดับตัวชี้วัดหลัก (Core) รวมถึงตัวชี้วัดเพิ่มเติมสำหรับบริษัท ในธุรกิจอสังหาริมทรัพย์และก่อสร้าง (Property & Construction)

1. เนื้อหาของรายงาน และขอบเขตของรายงาน

เนื้อหาในรายงานฉบับนี้ครอบคลุมประเด็นที่สำคัญและประเด็นด้านความยั่งยืน โดยขอบเขตเนื้อหาในรายงานฉบับนี้ครอบคลุมการดำเนินงานตั้งแต่วันที่ 1 มกราคม 2563 ถึง 31 ธันวาคม 2563 ในทุกกิจการของบริษัท

2. การรับรองรายงาน

รายงานฉบับนี้มิได้รับการตรวจสอบรับรองรายงานและตัวชี้วัดจากหน่วยงานภายนอกที่มีความเชี่ยวชาญ และบริษัทยังไม่มีแผนที่จะส่งการตรวจสอบรับรองรายงานทั้งฉบับจากหน่วยงานภายนอก

GRI Content Index

GRI Standard	Disclosure	Page number(s)	External Assurance
GRI 101: Foundation 2016			
General Disclosures			
ORGANIZATIONAL PROFILE			
102-1	Name of the organization	6	
102-2	Activities, brands, products, and services	6-8	
102-3	Location of headquarters	6	
102-4	Location of operations	NA	
102-5	Ownership and legal form	8	
102-6	Markets served	6-7	
102-7	Scale of the organization	6-8	
102-8	Information on employees and other workers	19-20	
102-9	Supply chain	13	
102-10	Significant changes to the organization and its supply chain	10-11	
102-11	Precautionary Principle or approach	3	
102-12	External initiatives	9-12	
102-13	Membership of associations	NA	
STRATEGY			
102-14	Statement from senior decision-maker	1-2	
102-15	Key impacts, risks, and opportunities	3, 15	
ETHICS AND INTEGRITY			
102-16	Values, principles, standards, and norms of behavior	6	
102-17	Mechanisms for advice and concerns about ethics	14	
GOVERNANCE			
102-18	Governance structure	8	
102-29	Identifying and managing economic, environmental, and social impacts	13	
102-32	Highest governance body's role in sustainability reporting	3	
STAKEHOLDER ENGAGEMENT			
102-40	List of stakeholder groups	11-13	
102-41	Collective bargaining agreements	NA	
102-42	Identifying and selecting stakeholders	11-12	
102-43	Approach to stakeholder engagement	11-12	
102-44	Key topics and concerns raised	13	
REPORTING PRACTICE			
102-45	Entities included in the consolidated financial statements	3	
102-46	Defining report content and topic boundaries	3	
102-47	List of material topics	13	
102-48	Restatements of information	3	
102-49	Changes in reporting	3	
102-50	Reporting period	3	
102-51	Date of most recent report	3	
102-52	Reporting cycle	3	
102-53	Contact point for questions regarding the report	3	
102-54	Claims of reporting in accordance with the GRI Standards	3	
102-55	GRI content index	38-39	
102-56	External assurance	38-39	

**บริษัทจัดให้มีการสื่อสาร
ข้อมูลฐานะทางการเงินของ
บริษัทผ่านช่องทางที่
หลากหลาย**

แนวปฏิบัติที่ดี

บริษัทสื่อสารข้อมูลฐานะทางการเงินของบริษัทผ่านช่องทางใดช่องทางหนึ่ง ดังนี้

1. การจัดให้มีการพบปะกับนักวิเคราะห์ / นักลงทุน
2. การจัดแถลงข่าวต่อสื่อมวลชน / การจัดทำจดหมายข่าว (Press Release)
3. เข้าร่วมงาน Opportunity Day ของ ตลท.

set.or.th/streaming/vdos-oppday

SET Performance All

SSP

เรียงลำดับ : --เลือก-- ทั้งหมด (All) ค้นหา

ปฏิทิน Opportunity Day ล่าสุด

ตั้งแต่วันที่ 2 พฤศจิกายน - 24 ธันวาคม 2564 กิจกรรม Opportunity Day : บริษัทจดทะเบียนพบผู้ลงทุน จะเป็นการนำเสนอผ่านระบบ VDO Conference เท่านั้น
 ใบอนุญาตให้เข้าฟังสด ณ อาคารตลาดหลักทรัพย์แห่งประเทศไทย เพื่อลดความเสี่ยงในช่วงเฝ้าระวังการแพร่กระจายของ COVID-19
 ตลาดหลักทรัพย์แห่งประเทศไทยได้จัดกิจกรรม "บริษัทจดทะเบียนพบผู้ลงทุน" (Opportunity Day) ซึ่งมีวัตถุประสงค์ให้บริษัทจดทะเบียนได้ดำเนินกิจกรรมนักลงทุนสัมพันธ์
 โดยชี้แจงข้อมูลเกี่ยวกับธุรกิจ และการดำเนินงานของบริษัทแก่นักวิเคราะห์หลักทรัพย์ นักลงทุน และสื่อมวลชน กิจกรรม Opportunity Day
 จะถูกจัดขึ้นหลังการประกาศงบการเงินของบริษัทจดทะเบียนในทุก ๆ ไตรมาส ผู้ที่สนใจสามารถรับชมการถ่ายทอดสดและย้อนหลัง
 ผ่านทาง www.set.or.th/oppday, [SET Application](#), [YouTube](#) และ [Facebook SET Opportunity Day](#)

ช่วงเวลา	ประเภท	บริษัท	อุตสาหกรรม	วันที่	เวลา
Q2/2021 <td>SSP <td>SERMSANG POWER CORPORATION PCL</td> <td>Energy & Utilities</td> <td>26/08/2021</td> <td>15:15 - 16:00</td> </td>	SSP <td>SERMSANG POWER CORPORATION PCL</td> <td>Energy & Utilities</td> <td>26/08/2021</td> <td>15:15 - 16:00</td>	SERMSANG POWER CORPORATION PCL	Energy & Utilities	26/08/2021	15:15 - 16:00
Year End 2020 <td>SSP <td>SERMSANG POWER CORPORATION PCL</td> <td>Energy & Utilities</td> <td>10/03/2021</td> <td>15:15 - 16:00</td> </td>	SSP <td>SERMSANG POWER CORPORATION PCL</td> <td>Energy & Utilities</td> <td>10/03/2021</td> <td>15:15 - 16:00</td>	SERMSANG POWER CORPORATION PCL	Energy & Utilities	10/03/2021	15:15 - 16:00
Q2/2020 <td>SSP <td>SERMSANG POWER CORPORATION PCL</td> <td>Energy & Utilities</td> <td>18/09/2020</td> <td>10:15 - 11:00</td> </td>	SSP <td>SERMSANG POWER CORPORATION PCL</td> <td>Energy & Utilities</td> <td>18/09/2020</td> <td>10:15 - 11:00</td>	SERMSANG POWER CORPORATION PCL	Energy & Utilities	18/09/2020	10:15 - 11:00
Year End 2019 <td>SSP <td>SERMSANG POWER CORPORATION PCL</td> <td>Energy & Utilities</td> <td>05/03/2020</td> <td>10:10 - 11:10</td> </td>	SSP <td>SERMSANG POWER CORPORATION PCL</td> <td>Energy & Utilities</td> <td>05/03/2020</td> <td>10:10 - 11:10</td>	SERMSANG POWER CORPORATION PCL	Energy & Utilities	05/03/2020	10:10 - 11:10
Q2/2019 <td>SSP <td>SERMSANG POWER CORPORATION PCL</td> <td>Energy & Utilities</td> <td>21/09/2019</td> <td>10:10 - 11:10</td> </td>	SSP <td>SERMSANG POWER CORPORATION PCL</td> <td>Energy & Utilities</td> <td>21/09/2019</td> <td>10:10 - 11:10</td>	SERMSANG POWER CORPORATION PCL	Energy & Utilities	21/09/2019	10:10 - 11:10
Q1/2019 <td>SSP <td>SERMSANG POWER CORPORATION PCL</td> <td>Energy & Utilities</td> <td>22/05/2019</td> <td>10:10 - 11:10</td> </td>	SSP <td>SERMSANG POWER CORPORATION PCL</td> <td>Energy & Utilities</td> <td>22/05/2019</td> <td>10:10 - 11:10</td>	SERMSANG POWER CORPORATION PCL	Energy & Utilities	22/05/2019	10:10 - 11:10


tmtsteel.co.th/th/#INVESTOR-RELATION

วันที่	ไฟล์	ขนาดไฟล์
19/08/2564	โอกาสสัมมนา Analyst Meeting No.3/2021	965 KB
24/06/2564	โอกาสสัมมนา Opp Day 1/2564	1 MB
21/05/2564	โอกาสสัมมนา Analyst Meeting No.2/2021	725 KB
02/04/2564	โอกาสสัมมนา Opp Day วันที่ 2563	2 MB
05/03/2564	โอกาสสัมมนา Analyst Meeting No.1/2021	903 KB

NEWS SUBMITTED TO SET
FAQ

tmtsteel.co.th/files/Investor_relation/20210204_641214.pdf

PowerPoint Presentati... 1 / 23 | 53%



TMT
TMT Steel Public Company Limited

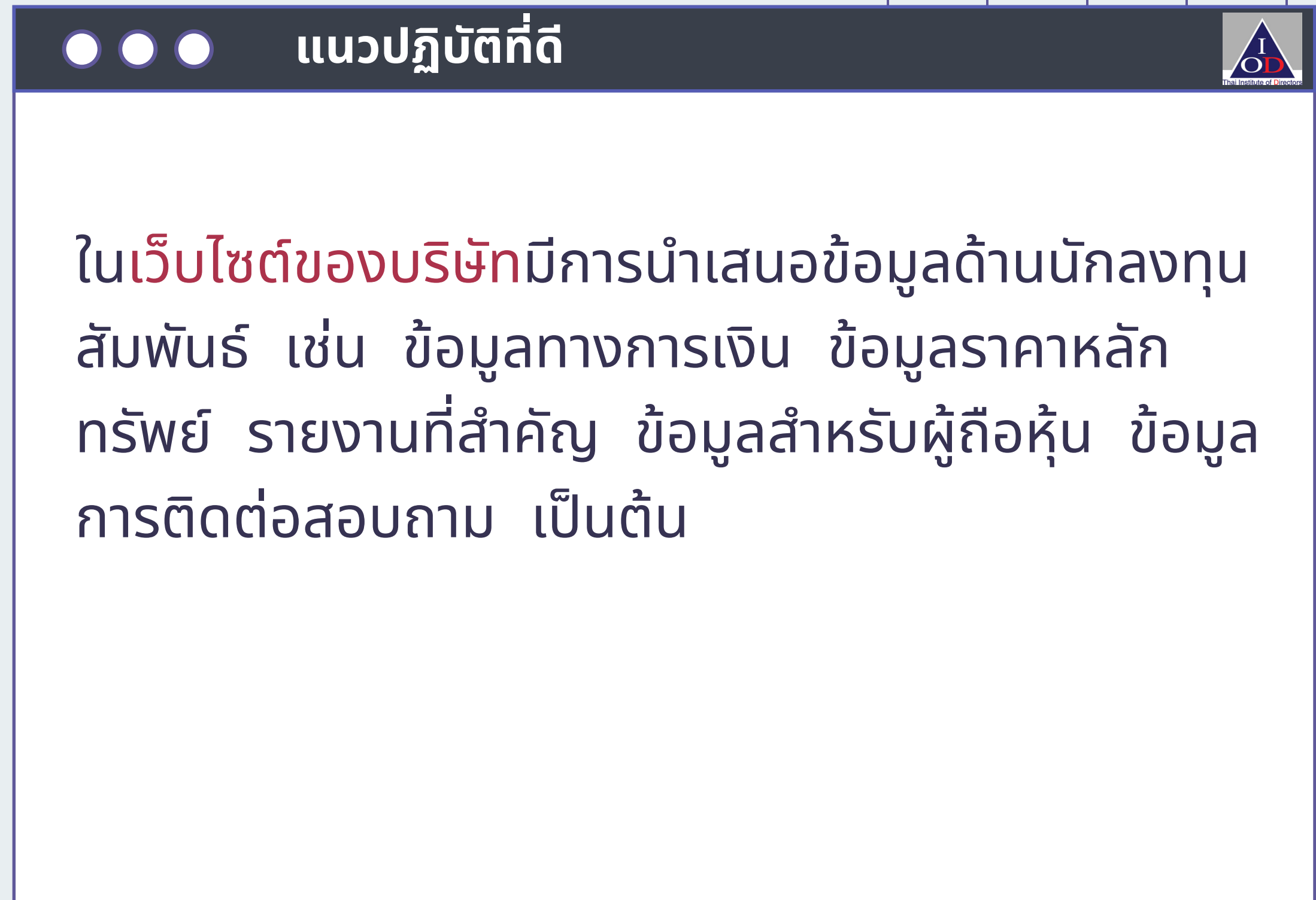
Opportunity Day
Performance Year End 2020

Agenda

- TMT Business
- 2020 Market Summary
- 2020 Financial Performance and Key Highlights
- 2021 TMT Challenges

26

บริษัทเปิดเผยข้อมูลด้าน นักลงทุนสัมพันธ์ไว้บน เว็บไซต์ของบริษัท



The screenshot shows the investor portal for SERMSANG POWER CORPORATION. The main headline is 'นักลงทุนสัมพันธ์' (Investor Relations). The news section features three items, all marked as 'ใหม่' (New):

- 12** ข่าวประชาสัมพันธ์และวิเคราะห์ของฝ่ายจัดการ ไตรมาสที่ 3 สิ้นสุดวันที่ 30 ก.ย. 2564 [อ่านเพิ่มเติม](#) **ใหม่**
- 12** สรุปผลการดำเนินงานของ บจ. ไตรมาสที่ 3 (F45) (สอบทานแล้ว) [อ่านเพิ่มเติม](#) **ใหม่**
- 07** SSP ปลื้ม! ขึ้นทำเนียบหุ้นน่าลงทุน ในกลุ่ม ESG Emerging 0 2564 ตอกย้ำพื้นฐานแกร่ง! โตแรงฝ่าโควิด [อ่านเพิ่มเติม](#) **ใหม่**
- 07** SSP ปลื้ม! ขึ้นทำเนียบหุ้นน่าลงทุน ในกลุ่ม ESG Emerging 0 2564 ตอกย้ำพื้นฐานแกร่ง! โตแรงฝ่าโควิด [อ่านเพิ่มเติม](#) **ใหม่**

A 'VIEW ALL' button is located below the news items. At the bottom, a summary table provides key stock data:

ราคาหลักทรัพย์	ชื่อย่อหุ้น	ราคาล่าสุด	เปลี่ยนแปลง (% เปลี่ยนแปลง)	ปริมาณซื้อขาย (หุ้น)	มูลค่าการซื้อขาย ('000 บาท)
ปรับปรุงเมื่อ : 12 พ.ย. 2564 16:50	SSP	13.20	-0.10 (-0.75%)	619,900	8,207,930

**บริษัทมีการจัดตั้งหน่วย
งานนักลงทุนสัมพันธ์หรือ
มีเจ้าหน้าที่ดูแลเพื่อให้
นักลงทุนภายนอกสามารถ
เข้าถึงข้อมูลของบริษัท
ได้สะดวก**

แนวปฏิบัติที่ดี

บริษัทเปิดเผย

- 1 . บริษัทจัดตั้งหน่วยงานนักลงทุนสัมพันธ์ หรือ
มอบหมายให้มีบุคคลที่ทำหน้าที่นักลงทุนสัมพันธ์
โดยระบุ ชื่อ และบทบาทหน้าที่
- 2 . เปิดเผยช่องทางติดต่อ เช่น ไปรษณีย์/ อีเมล/
โทรศัพท์/ เว็บไซต์

7.6.2 หัวหน้างานนักลงทุนสัมพันธ์ และข้อมูลเพื่อการติดต่อ

บริษัทมอบหมายให้นางสาวรัชณีวิภา ปุ้ยพันธ์วงศ์ รองกรรมการผู้จัดการสายพัฒนาธุรกิจ เป็นผู้รับผิดชอบด้าน
นักลงทุนสัมพันธ์

ข้อมูลเพื่อการติดต่อ 59 หมู่ที่ 1 ตำบลสวนพริกไทย อำเภอเมือง จังหวัดปทุมธานี 12000 โทร 02 959 5811 ต่อ 2701

อีเมล ir@demco.co.th

4. เด็มโก้ จัดให้มีนักลงทุนสัมพันธ์เพื่อทำหน้าที่สื่อสารข้อมูลสำคัญต่อนักลงทุน นักลงทุนรายย่อย ผู้ถือหุ้น และนักวิเคราะห์หลักทรัพย์ เด็มโก้ได้ให้ความสำคัญกับการเปิดเผยข้อมูลที่มีความถูกต้อง ครบถ้วน โปร่งใส และทั่วถึง รวมทั้งการนำเสนอผลงาน และการแจ้งสารสนเทศขององค์กรต่อนักลงทุนสถาบัน นักลงทุนรายย่อย ผู้ถือหุ้น และนักวิเคราะห์หลักทรัพย์ ตลอดจนผู้เกี่ยวข้อง โดยได้เข้าร่วมให้ข้อมูลในกิจกรรม Opportunity Day ของตลาดหลักทรัพย์แห่งประเทศไทย อย่างสม่ำเสมอ



ฝ่ายวิจัยและพัฒนา

สถาบันกรรมการบริษัทไทย



Tel : 02-955-1155

#301, 303-307

E-mail : cgr@thai-iod.com



Thank You